

3000 CON GUIDE







Tenda a caduta agganciabile a pavimento o a ringhiera tramite appositi fermi. Fissabile a soffitto o a parete. Provvista di guide laterali entro cui scorre il telo garantendo allo stesso una tenuta maggiore all'azione del vento. La tenda può essere manovrata con comando manuale (argano) o motorizzata.

Certificazione: (EN 13561)
Resistenza al vento: Classe 3



Colorazione

DI SERIE

			
BIANCO 9010	BEIGE 1013	GRIGIO 7035	NERO 9011
			
MARRONE 8017	7016 SOFT		

Tutta la viteria e bulloneria è in acciaio inox o in acciaio con trattamento GEOMET® 321.

Se non diversamente specificato nell'ordine la tenda avrà le seguenti caratteristiche:

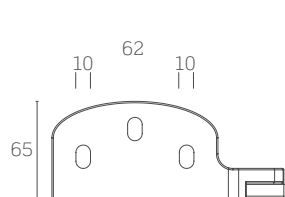
- comando ad argano a destra (vista frontale esterna);
- armatura di colore ral 9010;
- cucitura SunStop (TENARA o SALDATO a richiesta senza maggioranza);
- disegno del volant 02 (h 25 cm);
- montaggio a soffitto

La tenda può essere fornita con cassonetto di protezione.

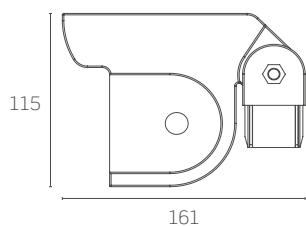
Possono essere richieste eventuali altezze differenti del volant, purché siano multipli di 5 cm.

Qualora sia richiesto un volant di colore diverso da quello del tessuto, sarà addebitato il costo di una mantovana aggiuntiva.

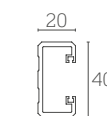
Componenti



Staffe

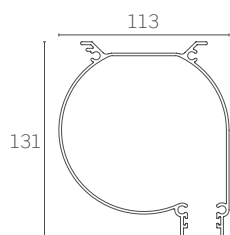


Profilo terminale

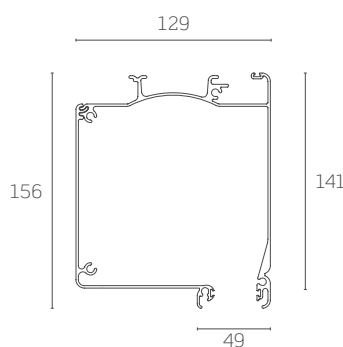


Cassonetto Round

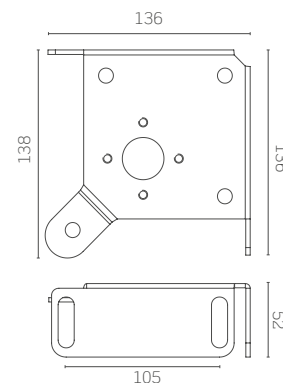
Optional



Cassonetto Square



Staffa inox



Cassonetto Round