

SISTEMA

PARETI

CENTROFFICIO
LORETO

SISTEMA

PARETI

CENTRUFFICIO
LORETO

**Stabilimento, direzione, amministrazione,
magazzino centrale, ufficio tecnico, show-room:**

20093 Cologno Monzese (MI) - ITALIA
Via Andrea Doria, 19
Tel. +39 02.25377.1 - Fax +39 02.2542100

20 SHOW-ROOM (tutti gli indirizzi in fondo al catalogo)

www.centrufficio.it - info@centrufficio.it

800-829194 / 800-234353
Sede - Amministrazione

INDICE

SISTEMA PARETI

PARETE ATTREZZATA



GEMINI	PAG. 4 15
GEMINI INTEGRATA	PAG. 12
BOX STORAGE	PAG. 16
FINITURE GEMINI	PAG. 14

PARETE IN VETRO AQUARIUS



AQUARIUS	PAG. 18 25
AQUARIUS DUO	PAG. 26 29
PORTE AQUARIUS	PAG. 30
PORTE AQUARIUS DUO	PAG. 30
FINITURE AQUARIUS	PAG. 42
FINITURE AQUARIUS DUO	PAG. 42
VETROFANIE	PAG. 43

PARETE IN VETRO IDRAWALL



IDRAWALL	PAG. 32 35
IDRAWALL DOPPIO VETRO	PAG. 38 39
IDRAWALL LIGHT	PAG. 36
IDRAWALL AUTOPORTANTE	PAG. 37
PORTE IDRAWALL	PAG. 40
FINITURE IDRAWALL	PAG. 42
FINITURE IDRAWALL DOPPIO VETRO	PAG. 42
VETROFANIE	PAG. 43

PARETE DIVISORIA



TAURUS	PAG. 44 57
TAURUS FONOASSORBENTE	PAG. 57
PORTE TAURUS	PAG. 54
FINITURE TAURUS	PAG. 56
DEDALO BASSA	PAG. 58
NEW ICARO	PAG. 59 61

RIVESTIMENTI MURALI



RIVESTIMENTI MURALI	PAG. 62 65
---------------------	--------------

MANOVRABILE E COMPATTABILE



MANOVRABILE E COMPATTABILE	PAG. 66 71
----------------------------	--------------

FINITURE



FINITURE GEMINI	PAG. 14
FINITURE AQUARIUS	PAG. 42
FINITURE AQUARIUS DUO	PAG. 42
FINITURE IDRAWALL	PAG. 42
FINITURE IDRAWALL DOPPIO VETRO	PAG. 42
VETROFANIE	PAG. 43
FINITURE TAURUS	PAG. 56

GEMINI

PARETE
ATTREZZATA

GEMINI È UNA PARETE CONTENITORE:
UNA COMBINAZIONE DI PARETE
DIVISORIA, INSONORIZZATA E DOTATA
DI PORTE ED ALLO STESSO TEMPO
UN ARMADIO A SCAFFALI MOLTO
CAPIENTE.

LA PARETE È PROPOSTA IN MODULI DA
50 O 100 CM, ALTI 270 O 300 CM,
PROFONDITÀ 43 CM; IL SISTEMA
PREVEDE TAMPONAMENTI LATERALI
E SUPERIORI PER REALIZZARE UNA
COMPLETA DIVISIONE DEGLI AMBIENTI.



GEMINI

PARETE
ATTREZZATA

PARETE
CONTENITORE
DIVISORIA ED
ALLO STESSO
TEMPO
UN ARMADIO
CAPIENTE





ANTE, SCHIENE E PANNELLI DI TAMPONAMENTO SONO REALIZZATI IN TRUCIOLARE MELAMINICO, CON BORDI IN ABS STONDATI. LE FINITURE SONO COORDINATE CON LE PRINCIPALI LINEE DI ARREDO CHE PRODUCIAMO. MODULAZIONI E DETTAGLI SONO GLI STESSI DELLA NOSTRA LINEA DI PARETI DIVISORIE **TAURUS**.









◀ RECEPTION

GEMINI

INTEGRATA



SOLUZIONE PARTICOLARMENTE D'EFFETTO PREVEDE LA CREAZIONE DI UN VANO A MISURA, ALL'INTERNO DI PARETI VETRATE: **IDRAWALL** O **AQUARIUS** OSPITANO UNO O PIÙ MODULI DI PARETE ATTREZZATA **GEMINI**, COSÌ DA INTEGRARE MOBILI CONTENITORI A PARETI VETRATE, OTTENENDO GRADEVOLI SCANSIONI DI PIENI E VUOTI NELLA DELIMITAZIONE DELLO SPAZIO.



L'INTEGRAZIONE DI COMPONENTI DELLA PARETE ATTREZZATA **GEMINI** CON ELEMENTI DELLA PARETE DIVISORIA **TAURUS** CON MODULARITÀ ORIZZONTALE, DANNO VITA A NUOVE SOLUZIONI DI SUDDIVISIONE DEGLI SPAZI. LA REALIZZAZIONE NELLA FOTO PREVEDE L'IMPIEGO DI FINITURE SU RICHIESTA.

GEMINI FINITURE

FINITURE DI SERIE

STRUTTURA (FIANCHI, RIPIANI)



COLORE GRIGIO ARGENTO

PROFILI



COLORE ALLUMINIO NATURALE RAL 9006


ANTE E SCHIENE



BETULLA



BIANCO VENATO



GRIGIO



ROVERE



VETRO ACIDATO (SOLO PER LE ANTE H 210)

CERTIFICAZIONE FONOISOLANTE



FINITURE SU RICHIESTA



Le finiture proposte presentano superficie opaca, con variante nella superficie lucida, disponibile in un'ampia scelta di colorazioni. La finitura per le sole ante, su richiesta, può essere realizzata anche con laccatura opaca o lucida, nei colori RAL.

NB. Il campionario riservato alle produzioni su richiesta può essere soggetto a variazioni per riassortimento ed aggiornamento finiture.

ANTE E SCHIENE




BIANCO SUPREMO SR 209 - 49 SOFT



BIANCO SUPREMO SR 209 - 01 LUCIDO+FILM



BIANCO SPAN W140 - 47 PERLA



VANIGLIA CHIARO (MAGNOLIA) U230 CERA



GIALLO VELLUTO U1574 CERA



GRIGIO CHIARO U1188 CERA



GRIGIO BASALTO U018 - 47 PERLA



GRIGIO METALLIZZATO U508 - 47 PERLA



ANTRACITE METALLICO U506 FIN 47 PERLA



NERO U007 - 47 PERLA



NERO U007 - 01 LUCIDO + FILM



ROSSO RUBINO U1691 CERA FINE



ROSSO U225 - FIN 47 PERLA



BLU CRISTALLO U1739 CERA



BLU U059 - BLU GENZIANA FIN 47



BLU LAGUNA U536 - ST15




VERDE LIMONE U630 - ST15



ARANCIO U1667 CERA



TORTORA U727 - ST9



ROVERE MILANO SCURO (WENGÈ GRIGIO) F06/160 - 06 PESCA



ROVERE RIGATO MILANO F06/159 LACCATO OPACO



ROVERE ARLINGTON H3303 ST10 RILIEVO



WENGÈ CHILL OUT F17/003 - 22 PORO LEGNO NATURALE



TESTA DI MORO (MARRONE) U182 FIN 47 PERLA



NOCE CHOCO BELLA (SCURO) R4889 CERA FINE



CILIEGIO PREZIOSO (EUROPEO) R5360 CERA FINE

ANTE IN VETRO DISPONIBILI IN VARI COLORI





BOX STORAGE

ESPOSITORE-LIBRERIA-CONTENITORE

BOX STORAGE È
PREVALENTEMENTE INDICATO IN
AREE ESPOSITIVE E DI VENDITA,
PERCHÉ ADATTO AD OSPITARE
OGGETTI AI QUALI SI VOGLIA
CONFERIRE UN PARTICOLARE
RISALTO, GRAZIE AI VANI ESPOSITIVI
CHE NE ESALTANO L'ESTETICA.





AQUARIUS

PARETE
MONOVETRO

AQUARIUS È UN SISTEMA DI PARETI
VETRATE MONOVETRO, CON PROFILI
PERIMETRALI IN ALLUMINIO.
ALL'INTERNO DEI PROFILI
PERIMETRALI SONO OSPITATI
LIVELLATORI PER I VETRI E SISTEMI
ANTISGANCIAMENTO DI SICUREZZA.
LO SPESSORE È DI 2,7 CM



AQUARIUS

PARETE
MONOVETRO

L'ELEGANZA
E LA LUMINOSITÀ
DEL VETRO
PER RENDERE
UNICO
OGNI SPAZIO









LA PARETE VETRATA
AQUARIUS DIVIDE GLI
AMBIENTI, MANTENENDO
INTATTA LA LUMINOSITÀ E
L'UNITÀ DELLO SPAZIO NEL
QUALE SI COLLOCA.





AQUARIUS DUO

**PARETE
DOPPIO VETRO**

LA PARETE VETRATA, REALIZZATA CON DUE LASTRE DI VETRO STRATIFICATO, RISPONDE ALLE RICHIESTE DI FORNIRE UN DIVISORIO INTERNO COMPLETAMENTE VETRATO, CHE ABBA CONTEMPORANEAMENTE ALTI LIVELLI DI ISOLAMENTO ACUSTICO. LA PORTA BATTENTE VETRATA CON VETRO DOPPIO, GARANTISCE LA MASSIMA INSONORIZZAZIONE. I VETRI SONO STRATIFICATI 5+5, O SU ORDINAZIONE STRATIFICATI 6+6, CON GUARNIZIONI IN PVC TRA VETRO E VETRO. LO SPESSORE TOTALE È 5,4 CM.







PORTE

AQUARIUS
AQUARIUS DUO



LE PORTE POSSONO ESSERE FORNITE CON TRE TIPI DI ANTA: CIECA, INTELAIATA O IN VETRO, DUE TIPI DI MOVIMENTO: BATTENTE O SCORREVOLE, DUE ALTEZZE: STANDARD 210 O ALTA 260. LA COMBINAZIONE DI QUESTI PARAMETRI PERMETTE DI OFFRIRE UNA GAMMA MOLTO VASTA DI PORTE. POSSIBILITÀ DI REALIZZARE ELEMENTI SU MISURA.





IDRAWALL

PARETE IN VETRO

PARETE DA INTERNO **IDRAWALL** DI GRANDE VALENZA ESTETICA, REALIZZATA CON AMPIE VETRATE, UTILIZZANDO VETRI DI SICUREZZA DALLO SPESSORE DI UN CENTIMETRO, PROFILI PERIMETRALI 4X4 A SEZIONE QUADRATA REALIZZATI IN ALLUMINIO, CON UNA FINITURA NATURALE, MOLTO LUMINOSA.







IDRAWALL LIGHT

PARETE CON ALTEZZA RIDOTTA
MONOVETRO



LA SOLUZIONE **IDRAWALL LIGHT** È COSTITUITA DA UNA PARETE DIVISORIA CON ALTEZZA DA 220 CM. A 249 CM., QUINDI CON ALTEZZA INFERIORE RISPETTO ALLA VERSIONE CLASSICA, CHE PREVEDE ALTEZZE DA 250 CM. A 330 CM. VIENE FORNITA IN PRESENZA DI TRAVI O SOFFITTI BASSI, OPPURE VIENE PROPOSTA IN ABBINAMENTO AD UN RIBASSO IN CARTONGESSO, APPOSITAMENTE REALIZZATO PER OSPITARE IL MECCANISMO DI SCORRIMENTO DELLA PORTA **DIVA**, VETRATA O CIECA E PORTA SCORREVOLE **WIZ**.

IDRAWALL

AUTOPORTANTE

PARETE AUTOPORTANTE
MONOVETRO



LA PARETE **IDRAWALL**, REALIZZATA INTEGRALMENTE IN VETRO, CON PARTICOLARI ACCORGIMENTI STRUTTURALI, (PROFILI DI IRRIGIDIMENTO) E PER TRATTE NON SUPERIORI A 5 METRI, PUÒ ESSERE FORNITA ANCHE CON STRUTTURA AUTOPORTANTE; CIÒ CONSENTE LA CREAZIONE DI AMBIENTI DI PRESTIGIO, ALL'INTERNO DI GRANDI AREE.

IDRAWALL

DOPPIO VETRO

**PARETE
DOPPIO VETRO**

LA PARETE VETRATA, REALIZZATA CON DUE LASTRE DI VETRO STRATIFICATO 5+5, RISPONDE ALLE RICHIESTE DI FORNIRE UN DIVISORIO INTERNO COMPLETAMENTE VETRATO, CHE ABBA CONTEMPORANEAMENTE ALTISSIMI LIVELLI DI ISOLAMENTO ACUSTICO. PORTA BATTENTE VETRATA CON VETRO DOPPIO, GARANTISCE LA MASSIMA INSONORIZZAZIONE. LO SPESSORE TOTALE È 10 CM.





PORTE

IDRAWALL IDRAWALL DOPPIO VETRO

LA SCELTA DI PORTE È MOLTO RICCA:
SCORREVOLI O A BATTENTE, SINGOLE O
DOPPIE, CON VETRO A FILO O INTELAIATE.
POICHÉ SONO REALIZZATE SU MISURA,
LA DIMENSIONE VIENE STABILITA IN BASE
ALLE ESIGENZE DEL CLIENTE.



DIVA VETRO



PORTA VETRATA



PORTA SCORREVOLE DOPPIA



PORTA VETRATA INTELAIATA

FINITURE E VETROFANIE

AQUARIUS
AQUARIUS DUO

IDRAWALL
IDRAWALL
DOPPIO VETRO



FINITURE DI SERIE

PROFILI E ACCESSORI



ALLUMINIO
NATURALE GRIGIO
RAL 9006

VETRO



VETRO
TRASPARENTE

FINITURE SU RICHIESTA

VETRO



ACIDATO



VETROFANIA
standard o
su richiesta



DOPO LA POSA DELLA PARETE, POSSIAMO INTERVENIRE SU RICHIESTA DEL CLIENTE, CON VETROFANIE A DISEGNO, LOGHI AZIENDALI, DISEGNI A COLORI.



TAURUS

PARETE
DIVISORIA

TAURUS È UNA PARETE DIVISORIA
REALIZZATA CON STRUTTURA INTERNA
PORTANTE, PANNELLI O TELAI VETRATI
A VISTA. I MODULI SONO DA 50, 100,
150 O 200 CM. LA STRUTTURA INTERNA
È INTERAMENTE CABLABILE.
LO SPESSORE TOTALE È 10 CM.



TAURUS

PARETE
DIVISORIA

PARETE DIVISORIA REALIZZATA CON STRUTTURA PORTANTE INTERNA NASCOSTA E PANNELLI LATERALI O TELAI VETRATI AGGANCIATI ESTERNAMENTE; LA PARETE È CABLABILE, POSSIEDE UN BUON POTERE DI INSONORIZZAZIONE ED È RIPOSIZIONABILE.





DEFINIRE
CON ELEGANZA
E PRATICITÀ
L'AMBIENTE
RENDENDO
UNICO OGNI
SPAZIO







I PANNELLI VETRATI SONO PROPOSTI IN TRE PROFILI: DOPPIO VETRO CON PROFILO STANDARD, DOPPIO VETRO CON PROFILO SOTTILE, O VETRO SINGOLO.
I VETRI SONO SEMPRE STRATIFICATI 3+3, IN FINITURA TRASPARENTE, OPPURE ACIDATA.
LE FINITURE SONO STATE SCELTE IN COORDINATO CON LE PRINCIPALI LINEE DI ARREDO DI NOSTRA PRODUZIONE. MODULAZIONI E DETTAGLI ANALOGHI ALLA NOSTRA LINEA DI PARETI ATTREZZATE **GEMINI**.









PORTE

TAURUS



**PORTA VETRATA
STANDARD**



**PORTA VETRATA
A TUTTA ALTEZZA**



PORTA INTELAIATA



PORTA CIECA

LA SCELTA DELLE PORTE È DECISAMENTE AMPIA, GRAZIE ALLA COMBINAZIONE DI TRE TIPI DI ANTA: CIECA, INTELAIATA O IN VETRO. DUE TIPI DI MOVIMENTO: BATTENTE O SCORREVOLE. DUE ALTEZZE: STANDARD 220 O ALTA 270. ULTERIORI POSSIBILITÀ DI ELEMENTI SU MISURA.



**PORTA SCORREVOLE
DUE ANTE**



DIVA
PORTA SCORREVOLE CON BINARIO A VISTA. LA CONSIDEREBILE ALTEZZA ED IL MECCANISMO DI SCORRIMENTO A FRIZIONE, CONFERISCONO ALLA PORTA PARTICOLARE PREGIO. POSIZIONABILE SU PARETE IN MURATURA O CARTONGESSO, OPPURE SU PARETE MOBILE.
DIMENSIONI MASSIME: L 100 H 280
SCORREVOLE SU BINARIO IN ACCIAIO.
FINITURE ANTA: BETULLA, GRIGIO, ROVERE, BIANCO VENATO, OPPURE SU RICHIESTA, DISPONIBILE IN ALTRE FINITURE.



DIVA VETRATA
ANTA VETRO TRASPARENTE SPESSORE 1 CM., OPPURE IN VETRO ACIDATO.





WIZ
PORTA SCORREVOLE CON BINARIO NASCOSTO. COME PER LA PORTA **DIVA**, LA PORTA SCORREVOLE SPECIALE **WIZ** VIENE REALIZZATA SU MISURA IN ALTEZZA MASSIMA 280 CM., IN VETRO TRASPARENTE O ACIDATO, OPPURE IN PANNELLO DI LEGNO LAMINATO.
FINITURE STANDARD DELLE PARETI DIVISORIE ED ATTREZZATE, OLTRE ALLA SCELTA NELLA GAMMA DEI DECORATIVI E FINITURE IN 26 VARIANTI.

TAURUS FINITURE

FINITURE DI SERIE

PROFILI E TELAI VETRATI

ALLUMINIO
NATURALE
RAL 9006ELETTROCOLORE
NERO
RAL 9017BIANCO
RAL 9010


PANNELLI E PORTE



BETULLA



BIANCO VENATO



GRIGIO



ROVERE

VETRO
TRASPARENTEVETRO
ACIDATO


FINITURE SU RICHIESTA



Le finiture proposte presentano superficie opaca, con variante nella superficie lucida, disponibile in un'ampia scelta di colorazioni. La finitura per le sole ante, su richiesta, può essere realizzata anche con laccatura opaca o lucida, nei colori RAL.

NB. Il campionario riservato alle produzioni su richiesta può essere soggetto a variazioni per riassortimento ed aggiornamento finiture.

ANTE E SCHIENE

BIANCO SUPREMO
SR 209 - 49 SOFTBIANCO SUPREMO
SR 209 - 01
LUCIDO+FILMBIANCO SPAN
W140 - 47 PERLAVANIGLIA CHIARO
(MAGNOLIA)
U230 CERAGIALLO VELLUTO
U1574 CERAGRIGIO CHIARO
U1188 CERAGRIGIO BASALTO
U018 - 47 PERLAGRIGIO METALLIZZATO
U508 - 47 PERLAANTRACITE METALLICO
U506 FIN 47 PERLANERO
U007 - 47 PERLANERO U007 - 01
LUCIDO + FILMROSSO RUBINO
U1691 CERA FINEROSSO
U225 - FIN 47 PERLABLU CRISTALLO
U1739 CERABLU U059 - BLU
GENZIANA FIN 47BLU LAGUNA
U536 - ST15VERDE LIMONE
U630 - ST15ARANCIO
U1667 CERATORTORA
U727 - ST9ROVERE MILANO
SCURO
(WENGÈ GRIGIO)
F06/160 - 06 PESCAROVERE RIGATO
MILANO F06/159
LACCATO OPACOROVERE ARLINGTON
H3303 ST10 RILIEVOWENGÈ CHILL OUT
F17/003 - 22
PORO LEGNO
NATURALETESTA DI MORO
(MARRONE)
U182 FIN 47 PERLANOCE CHOCO BELLA
(SCURO)
R4889 CERA FINECILIEGIO PREZIOSO
(EUROPEO)
R5360 CERA FINE

CERTIFICAZIONI

LA PARETE DIVISORIA HA UN OTTIMO POTERE FONOISOLANTE CERTIFICATO. TUTTE LE PANNELLATURE VENGONO AGGANCIATE AI MONTANTI DI STRUTTURA, DOTATI DI DOPPIA GUARNIZIONE IN PVC, LUNGO TUTTA L'ALTEZZA: CIÒ PERMETTE UN'ADERENZA PERFETTA TRA PANNELLATURE.

NEI PUNTI DI CONTATTO DELLA PARETE DIVISORIA, A SOFFITTO ED A PAVIMENTO, VIENE INSERITA UNA GUARNIZIONE IN PVC PER UNA TOTALE ADERENZA, NONCHÉ UN MATERASSINO IN LANA DI ROCCIA, ALL'INTERNO DELLA DOPPIA PANNELLATURA.

IN QUESTO MODO SI OTTENGONO OTTIMI RISULTATI DI FONOASSORBENZA, ANCHE IN PRESENZA DI PORTE.

L'ELEVATA QUALITÀ DEI MATERIALI CHE COMPONGONO LA PARETE, CONSENTE UNA RESISTENZA AL FUOCO, PER OLTRE 45 MINUTI. LE CERTIFICAZIONI DELLA PARETE VENGONO COSTANTEMENTE AGGIORNATE PER ADEGUARE LA PARETE ALLE NORMATIVE VIGENTI.


SONO CONSULTABILI SUL NOSTRO SITO:
www.centrufficio.it

TAURUS

FONOASSORBENTE



CERTIFICAZIONE RESISTENZA AL FUOCO



CERTIFICAZIONE POTERE FONOISOLANTE



LA PARETE **TAURUS** È PROGETTATA PER POTERE OSPITARE PANNELLI **SCREENBALL**: FONOASSORBENTI, ELEGANTI ED ACUSTICAMENTE PERFORMANTI; INDICATI QUANDO LA DESTINAZIONE D'USO DEGLI AMBIENTI RICHIEDE L'OTTIMIZZAZIONE DELL'ACUSTICA.

DEDALO BASSA

**PARETE
DIVISORIA**

SOLUZIONE INDICATA PER OTTENERE PRIVACY IN POSTAZIONI DI LAVORO OSPITATE IN OPEN SPACES. L'ISOLAMENTO ACUSTICO CREATO PUÒ ESSERE ULTERIORMENTE POTENZIATO GRAZIE ALL'UTILIZZO DI SPECIALI PANNELLI FONOASSORBENTI.



**ZOCCOLINI E
TELAI VETRATI**



COLORE ALLUMINIO
NATURALE RAL 9006

FINITURE DI SERIE

PANNELLI



BETULLA



GRIGIO



VETRO
TRASPARENTE

FINITURE SU RICHIESTA


PANNELLI



TESSUTO IGNIFUGO
BLU I 72



VETRO
ACIDATO



MDF TRAFORATO
FONOASSORBENTE
(Screenball®)

NEW ICARO

PARETE
DIVISORIA



ROBUSTA, VERSATILE
ED ECONOMICA,
LA PARETE **NEW ICARO**
HA UN CARATTERE
OPERATIVO CHE LA RENDE
SOLUZIONE IDEALE PER
MAGAZZINI E SPAZI
INDUSTRIALI.

NEW ICARO FINITURE

FINITURE DI SERIE

STRUTTURA



COLORE ALLUMINIO
NATURALE RAL 9006

FINITURE SU RICHIESTA

STRUTTURA



ELETTROCOLORE
NERO RAL 9017



BIANCO RAL 9010



PANNELLI



BETULLA



GRIGIO



BIANCO VENATO



VETRO
TRASPARENTE



VETRO
ACIDATO

PARETE STUDIATA PER SUDDIVIDERE INTERNI OPERATIVI A CARATTERE PIÙ ECONOMICO. LE SUE PARTICOLARI CARATTERISTICHE ESTETICHE NELLA FINITURA DI PANNELLI GRIGIO E BETULLA, NONCHÉ LA ROBUSTA STRUTTURA DI ALLUMINIO, NE FANNO UNA SOLUZIONE MOLTO RICHIESTA. HA SPESSORE DI 4 CM.



RIVESTIMENTI MURALI

IL RIVESTIMENTO MURALE COSTITUISCE UNA SOLUZIONE PARTICOLARMENTE ELEGANTE NELLA FINITURA DEGLI AMBIENTI; È ANCHE INDICATO PER RIVESTIRE MURI UMIDI O ATTRAVERSATI DA IMPIANTI.

REALIZZATA UTILIZZANDO LA STESSA STRUTTURA E PANNELLATURA IMPIEGATA PER LA PARETE **TAURUS**. EVENTUALMENTE, SE LA SITUAZIONE STRUTTURALE LO CONSENTE, PUÒ ESSERE ATTREZZATA CON MENSOLE.



02







RIVESTIMENTO MURALE
ATTREZZABILE CON MENSOLE
RIPOSIZIONABILI

MANOVRABILE E COMPATTABILE

PARETI MANOVRABILI INSONORIZZATE
COSTITUITE DA ELEMENTI
INDIPENDENTI, AZIONABILI
SINGOLARMENTE.
SCORRIMENTO LUNGO LE GUIDE
A SOFFITTO CON SISTEMI MONO
E BICARRELLO, SENZA GUIDE A
PAVIMENTO.
GUIDE DI SCORRIMENTO IN ALLUMINIO,
LEGA EN – AW 6005 T6, ANODIZZATA
SPESSORE 20 MICRON.
INDICE DI ISOLAMENTO ACUSTICO DA
RW=35 DB A RW=58 DB.
FINITURE SUPERFICIALI IN LAMINATO
CPL NEI COLORI BIANCO, GRIGIO E
AVORIO.
SPESSORE PARETE DA CM 7,0 A CM 10,6





PANNELLI MANOVRABILI IN POSIZIONE COMPLETAMENTE CHIUSA



PANNELLI MANOVRABILI IN POSIZIONE SEMI APERTA.





Santander

MANOVRABILE E COMPATTABILE



HUBLOT

SCUDERIA
FERRARI





CENTRUFFICIO LORETO SP.A.

STABILIMENTO, DIREZIONE, AMMINISTRAZIONE, MAGAZZINO CENTRALE, UFFICIO TECNICO, SHOW-ROOM:

20093 COLOGNO MONZESE (MI) - VIA DORIA,19 - TEL. 02.25377.1 - FAX 02.2542100

SEDE LEGALE: 20124 MILANO - VIALE ANDREA DORIA, 17

CAPITALE SOCIALE E RISERVE € 14.008.000 - CCIAA DI MILANO: N. 08312370151 DEL 19.2.96

PARTITA IVA 00902270966 - CODICE FISCALE 08312370151 - REA 1215041 DEL 20.5.86

STABILIMENTI DI PRODUZIONE:

MOTTA DI LIVENZA (TREVISO)

MOMBAROCCIO (PESARO-URBINO)

FRANCENIGO DI GAIARINE (TREVISO)

I NOSTRI SHOW-ROOM:

ALESSANDRIA

C.so Monferrato 85/87
Tel. 0131.227457 - Fax 0131.288088
alessandria@centrufficio.it

BERGAMO

Viale G. Cesare, 3
Tel. 035.232620 - Fax 035.230862
bergamo@centrufficio.it

BOLOGNA

Via di Corticella, 98
Tel. 051.370262 - Fax 051.370268
bologna@centrufficio.it

BRESCIA

Via Triumplina, 339
Tel. 030.2010329 - Fax 030.2010748
brescia@centrufficio.it

BUSTO ARSIZIO (VA)

Largo Giardino, 1
Tel. 0331.320920 - Fax 0331.320921
busto@centrufficio.it

COMO

Via Milano, 228
Tel. 031.279603 - Tel. 031.243885
Fax 031.279596
como@centrufficio.it

CUNEO

Via Sobrero, 9 angolo via Castellani
Tel. 0171.691444 - Fax 0171.649920
cuneo@centrufficio.it

FIRENZE

Via F. Datini 45,
angolo Via Traversari
Tel. 055.461051- Fax 055.492432
toscana@centrufficio.it

GENOVA

Via Lungobisagno Iстриa,
23Urosso
Tel. 010.3625084 - Fax 010.3705511
numero verde 800-260233
genova@centrufficio.it

MILANO

Viale A. Doria, 17
Tel. 02.2870851 (6 linee r.a.)
Fax 02.2846844
numero verde 800-234353
milano@centrufficio.it

MILANO PROVINCIA

Cologno Monzese (MI)
Via A. Doria, 19
Tel. 02.25377.1 - Fax 02.2542100
numero verde 800-829194
provinciamilano@centrufficio.it

MODENA

Via Pico della Mirandola, 40
Tel. 059.454883 - Fax 059.3161531
modena@centrufficio.it

NOVARA

C.so Risorgimento, 51
Tel. 0321.476972 - Fax 0321.339636
novara@centrufficio.it

PADOVA

Via D. Valeri, 25
Tel. 049.8360700 - Fax 049.8786253
padova@centrufficio.it

PARMA

Strada Baganzola, 29E
Uscita N. 7 Parma
Tel. 0521.293148 - Fax 0521.945987
parma@centrufficio.it

PAVIA

Viale Canton Ticino, 14
Tel. 0382.468562 - Fax 0382.572704
pavia@centrufficio.it

PIACENZA

Via IV Novembre, 148
Tel. 0523.713053
Fax 0523.713626
piacenza@centrufficio.it

TORINO

C.so Vigevano, 58
Tel. 011.2475051 - 011.2871833
Fax 011.2475053
torino@centrufficio.it

VERONA

Viale del Lavoro, 33
Tel. 045.8250218 - Fax 045.8212521
verona@centrufficio.it

VICENZA

Viale del Lavoro, 12
Tel. 0444.286096
Fax 0444.284925
vicenza@centrufficio.it

BOLZANO-TRENTO e provincia, TREVISO - BELLUNO FRIULI VENEZIA GIULIA

Mario Titton - Agente di zona
Cell. 348.7061790
Tel. 049.8360700 - Fax 049.8786253
m.titton@centrufficio.it

MANTOVA

Serena Fazion - Agente di zona
Tel. 045.8250218
Fax 045.8212521
verona@centrufficio.it

SONDRIO

Vinicio Gagliardi - Agente di zona
Cell. 339.6009967
Fax 02.2846844
v.gagliardi@centrufficio.it
numero verde 800-234353

VALLE D'AOSTA

Orlando Vergerio - Agente di zona
Cell. 333.4947218
Tel. 011.2475051 - Tel. 011.2871833
Fax 011.2475053
o.vergerio@centrufficio.it

SVIZZERA

Via Milano, 228 - Como
Tel. +39.031.279603
Tel. +39.031.243885
Fax +39.031.279596
como@centrufficio.it

ESTERO

Tel. +39.02.25377315
world@centrufficio.it

SERVIZIO CLIENTI

800-829194
Sede - Amministrazione
800-234353

AVVERTENZE

- 1** Tutti gli articoli di questo catalogo s'intendono offerti per l'intero periodo di validità dello stesso, ovvero dal 20/10/2016 sino alla prossima ristampa, con le precisazioni qui di seguito indicate e **fatti salvi eventuali errori di stampa.**
- 2** Centrufficio Loreto S.p.A. si riserva la facoltà di variare le spese di spedizione e/o contrassegno, di trasporto, di montaggio, nonché di accettare gli ordini d'acquisto subordinatamente all'effettiva disponibilità dei prodotti, di modificare gli articoli offerti, di sospendere e/o cessare la fornitura in ogni momento e/o di sostituire qualsiasi articolo non più disponibile con un articolo di qualità analoga, in funzione della reperibilità.
- 3** Caratteristiche e prezzi dei prodotti qui indicati ove presenti, s'intendono subordinati all'effettiva disponibilità dei medesimi, fatta salva altresì ogni evenienza di forza maggiore e qualsiasi variazione dipendente da una sensibile variazione dei costi di produzione, acquisto, trasporto e montaggio.
- 4** I prezzi di questo catalogo ove presenti, sono aggiornati al 20/10/2016, dopo tale data potranno subire variazioni, dipendenti anche da eventuali modifiche fiscali e/o alle spese di trasporto e montaggio, anche derivanti da disposizioni legislative.
- 5** I dati relativi a colori, dimensioni, particolarità costruttive, pesi e capacità possono essere soggetti a variazioni.
- 6** I campionari dei colori e finiture sono soggetti a variazioni per esaurimento, riassortimento ed aggiornamento finiture.
- 7** Il processo di stampa del catalogo potrebbe alterare e quindi modificare i colori e altre caratteristiche estetiche degli articoli presentati e del campionario colori.
- 8** I prezzi esposti ove presenti, sono IVA esclusa e al netto di trasporto, montaggio, posa e tiro in sito.
- 9** Vedi foglio "errata corrige" allegato.
- 10** Edizione 2016-2017: la presente edizione annulla e sostituisce le precedenti.
- 11** Per segnalare eventuali errori scrivere a: rosynatale@centrufficio.it

© COPYRIGHT 2016 - 2017
CENTRUFFICIO LORETO S.p.A.
MILANO - ITALY
Finito di stampare nell'ottobre 2016

CENTRUFFICIO
LORETO



800-829194
Sede - Amministrazione

800-234353

www.centrufficio.it
info@centrufficio.it