

ACCESSORI

E COMPLEMENTI D'ARREDO



CENTROFFICIO
LORETO

CATALOGO DEGLI
ACCESSORI E COMPLEMENTI
D'ARREDO UFFICIO

EDIZIONE 2018/2019

CENTRUFFICIO
LORETO

Viale A. Doria, 17 - 20124 - Milano - ITALIA

tel. +39.02.25377.1 (30 linee sel. pass.)

20 Showroom
(indirizzi in fondo al catalogo)

Stabilimenti di produzione:
Motta di Livenza (Treviso)
Mombaroccio (Pesaro-Urbino)
Francenigo di Gaiarine (Treviso)

Numero Verde
800-829194
Sede-Amministrazione

Numero Verde
800-234353

www.centrufficio.it
info@cuf.it

L'azienda

Chi Siamo

- Centrufficio Loreto spa è azienda leader nel settore **dei mobili e arredamento per ufficio in Italia**.
- È stata fondata nel 1986 con la forma giuridica di società per azioni.
- Ha un capitale sociale e riserve di **17 milioni di euro** e un **fatturato di 34 milioni di euro** (2017).
- **Occupi 142 persone** suddivise nella sede centrale di Pioltello, nei tre stabilimenti di produzione, situati a Motta di Livenza (Treviso), Mombaroccio (Pesaro-Urbino) e Francenigo di Gaiarine (Treviso) e nei n. 20 showroom.
- Produce **mobili per ufficio, sedute e pareti divisorie**.
- Si è specializzata negli ultimi anni nella **ristrutturazione di uffici** e nel **contract**.
- Assicura la consegna dei prodotti in scorta a magazzino in **5 giorni dal ricevimento dell'ordine**.



Direttamente dalla fabbrica

Per il Cliente avere un rapporto diretto con chi fabbrica arredi e sedute per l'ufficio, significa avere la possibilità di:

- Usufruire di prezzi inferiori, in quanto viene saltato un passaggio, ovvero il ricarico del rivenditore;
- Usufruire di tutte le possibilità costruttive, costituite dalle varianti nell'impiego dei materiali, delle finiture, della modulazione e dei rivestimenti.

MADE IN ITALY

Perché scegliere un prodotto made in Italy?

LE CERTIFICAZIONI STRUTTURALI

La maggior parte dei nostri arredi e sedute sono certificati da CATAS, secondo le ultime normative UNI in materia di sicurezza, stabilità e solidità.

Puoi eseguire il download delle certificazioni direttamente dal sito www.centrufficio.it, nella sezione "certificazione prodotti".

LE CERTIFICAZIONI AMBIENTALI

I pannelli che utilizziamo per la realizzazione dei nostri arredi hanno le certificazioni ambientali **FSC**, **PEFC**, nonché la certificazione **E1** per la bassa emissione di formaldeide. Le sedute possono essere realizzate con tessuti ignifughi, con certificazione di reazione al fuoco in **classe 1**. Inoltre, molte sedute possiedono l'**omologa in classe 1IM** rilasciata dal Ministero dell'Interno.

IL DESIGN

I nostri prodotti sono disegnati e progettati da un Ufficio Progettazione e da un Ufficio Ricerca&Sviluppo interni, composti da 3 progettisti dedicati alla realizzazione di nuove linee ed un progettista dedicato al disegno degli arredi su misura. Il design nell'arredo ufficio è un'**eccellenza tutta italiana** e non comprende solo l'aspetto estetico dei prodotti e dei progetti, ma anche la **composizione tecnica** degli elementi strutturali, di altissima qualità e tecnologia.

IL PREZZO

Si pensa che un prodotto made in Italy costi di più, rispetto ad un prodotto di importazione. Non è vero: a parità di caratteristiche tecniche, il prodotto italiano ha pari o addirittura **inferiore prezzo**, rispetto a quello importato.

CONSEGNE GIORNALIERE

A richiesta, i prodotti contrassegnati con l'indicazione



possono essere consegnati entro 5 giorni dall'ordine.
(vedi regolamento pronta consegna in fondo al catalogo).



Servizio Clienti:

Veniamo noi da Voi!

L'arredatore direttamente al Vostro domicilio: telefonateci per richiedere, senza impegno, la visita di uno dei nostri venditori che si recherà al Vostro domicilio per conoscere le Vostre esigenze, rilevare le misure d'ingombro dei locali e proporVi le migliori soluzioni arredative.

800-829194 oppure 800-234353



Progettazione gratuita 3D

Stesura capitolati - Consulenza design

Progetto illuminotecnico - Fonoassorbenza

Centrufficio Loreto offre la **PROGETTAZIONE GRATUITA** degli spazi, grazie ad uno staff di architetti che si occupa di:

- Ricercare il prodotto più adatto alle esigenze del Cliente,
- Effettuare il sopralluogo presso i locali del Cliente,
- Provvedere alla stesura di un primo progetto (o di un capitolato, nel caso in cui sia compresa una ristrutturazione) realizzato in 3D e corredato da preventivo, con successive modifiche concordate con il Cliente,
- A seguito accettazione del progetto definitivo, provvedere alla stesura del progetto esecutivo (per pareti divisorie, attrezzate, contract e ristrutturazioni).



INDICE

Catalogo Complementi d'arredo

ed. 2018/2019

AREA BREAK



Cucina monoblocco	pag.	42
Frigoriferi da incasso e minibar	pag.	44
Sgabelli Break	pag.	34
Tavoli Break	pag.	31

COMPLEMENTI D'ARREDO



Accessori da scrivania	pag.	56
Appendiabiti a parete	pag.	51
Appendiabiti a stelo	pag.	46
Armadi compattabili su binario	pag.	94
Armadi di sicurezza	pag.	89
Armadi spogliatoi	pag.	78
Arredamenti scolastici	pag.	130
Casellari	pag.	82
Cassettiere metalliche	pag.	90
Cassettiere metallo per archivi orizzontali-verticali	pag.	92
Cestini gettacarte	pag.	38
Cestini raccolta differenziata	pag.	36
Lavagne magnetiche cancellabili	pag.	73
Mobiletti	pag.	30
Orologi da muro	pag.	69
Panche spogliatoi	pag.	87
Piante d'arredo	pag.	70
Portaombrelli	pag.	38
Posacenere interno-esterno	pag.	40
Salvamuro e Salvapavimenti	pag.	55
Sottomano da scrivania	pag.	59
Stander	pag.	53
Supporti sale meeting	pag.	76
Tavolini	pag.	26
Vetrine	pag.	128

ERGONOMIA




Bracci portamonitor	pag.	62
Canalizzazione piani di lavoro	pag.	68
Elettrificazione piani di lavoro	pag.	66
Mousepad con poggiapolsi	pag.	61
Poggiapiedi	pag.	60
Porta laptop	pag.	63
Portacomputer	pag.	59
Postazioni elevabili	pag.	64
Supporto porta-monitor	pag.	61
Supporto schiena	pag.	60

ILLUMINAZIONE



Applique	pag.	14
Lampade a stelo-piantana	pag.	15
Lampade da tavolo	pag.	20
Plafoniere-Parete	pag.	12
Sistemi da incasso	pag.	10
Sistemi sospesi in bassa tensione	pag.	11
Sistemi sospesi	pag.	06

LIBRERIE E SCAFFALATURE




Big	pag.	121
Scaffalature metalliche	pag.	126
Socrate	pag.	117
Teknobook	pag.	124

PARETINE DIVISORIE



360° Sistema	pag.	101
Arianna	pag.	106
Clipper – pannelli divisori ad aggancio rapido	pag.	103
Macro – pannelli divisori grande formato	pag.	102
Phonotex – pannelli fonoassorbenti	pag.	105
Slalom	pag.	95
Sparta – pareti su ruote impacchettabili	pag.	104

SEGNALETICA



Colonnine segnapercorso	pag.	115
Dispenser a muro	pag.	108
Dispenser a pavimento	pag.	109
Dispenser da tavolo	pag.	116
Pannelli luminosi	pag.	107

WWW.CENTRUFFICIO.IT



€ 190
(Dimmerabile)

VITESSE SOSPENSIONE

Apparecchio realizzato in estrusione d'alluminio. Opportunamente accessoriato, possibilità di realizzazioni sistemi luminosi o moduli singoli (aggiungendo cavi di sospensione, cavi d'alimentazione e tappi) fruisce di lampade a risparmio energetico T5. Grado di protezione dell'apparecchio IP40.

mod. VITESSE sospensione

Apparecchio a sospensione.
Sistema componibile a luce diretta.
Alimentazione elettronica inclusa.
Colori: nero opaco, bianco opaco
RAL 9010 e anodizzato naturale.

art. 6500

T5 39W (inclusa)
Tappi esclusi.
Cavi di sospensione e rosone
di alimentazione esclusi.
L 129 P 4,5 H 4,5 IP40
H MAX da plafone 20 cm.



VITESSE PLUS-APPLIQUE

Apparecchio predisposto per l'uso di lampade a risparmio energetico T5; apparecchi disponibili mono e bi-emissione, realizzati in estrusione di alluminio verniciato. Disponibili dimmerabili e integrabili con dispositivo luce d'emergenza di tipo SA.

€ 160 (Non dimmerabile)

mod. Vitesse plus (sospensione)

Sistema componibile a luce diretta. Tappi esclusi.

Cavi di sospensione e rosone di alimentazione esclusi.

Alimentazione elettronica multipotenza inclusa. IP40.

Colori: nero opaco, bianco opaco RAL 9010 e anodizzato naturale.

art. 6540 multipotenza

T5-21-39W (inclusa) IP40

L 94 P 4,5 H 8,2

H MAX da plafone 20 cm.

mod. VITESSE plus-applique

Alimentazione elettronica inclusa. Luce diretta. Versioni

emergenza complete di inverter e gruppo batterie; luce permanente, autonomia 1 ora.

Colori: nero opaco, bianco opaco RAL 9010 e anodizzato naturale.

art. 9440 multipotenza

T5 21-39W

L 93,5 P 4,5 H 8,2



VITESSE PLUS

Apparecchio a sospensione dalla flessibilità illimitata, possibilità tramite giunti e curve di realizzare un sistema luminoso, oppure disponibile in moduli singoli (aggiungendo cavi di sospensione, cavi d'alimentazione e tappi). Adattabilità all'ambiente, anche dal punto di vista dell'illuminamento, grazie alla possibilità di fornitura mono o bi-emissione, con possibilità di integrazione con dispositivo dimmerabile e d'emergenza.

€ 178



€ 248

mod. ANNA (mensola)

art. E013D2054AO

Sospensione grigia con schermo

luce diretta. Corpo in lega di alluminio anodizzata

e schermo in PMMA opale. Dimensioni: 1200x180mm

G5 2x28/54w + kit sospensione (art. A013k2000KK)



ILLUMINAZIONE SISTEMI SOSPESI

mod. SHARP
art. A8-631.048.30

Sospensione a luce diffusa, realizzata in alluminio verniciato a polvere epossipoliestere con diffusore in polietilene satinato, fornito di driver da 350mA e di cavo alimentazione di colore rosso. Equipaggiata con sorgente led ad alta efficienza con flusso luminoso di 6000 lumen per una potenza di 48W. Il grado di protezione contro i corpi solidi e liquidi è IP40. Alimentazione 220-240V 50-60Hz. A++ L 150 P 31,5 H 19,5 cm.

€ 595
(Dimmerabile)



€ 149

LED

mod. ALI
art. A9-660.30

Ali è un apparecchio da parete biemissione realizzato in alluminio verniciato a polvere epossipoliestere. Viene fornito con due sorgenti LED ad alta efficienza con tecnologia Chip On Board e driver. Protezione: IP54. Alimentazione 220-240V 50Hz. Efficienza energetica: A+ Colori: bianco satinato o grigio antracite L 100 P 100 H 100 mm.

€ 120

LED

mod. MAYA
art. A9-654.30

Apparecchio da parete biemissione completo di sorgente a led ad alta efficienza con flusso luminoso di 850lm. Realizzato in alluminio Specifiche apparecchio verniciato a polvere epossipoliestere stabilizzata ai raggi UV, l'apparecchio è dotato di driver da 500mA integrato. Il grado di protezione contro la penetrazione di polvere, corpi solidi e liquidi è IP40. Alimentazione: 220-240V 50Hz. Efficienza energetica: A+ Colori: bianco satinato L 150 P 90 H 55 mm.

€ 89

LED

mod. MIA
art. A9-651.30

Apparecchio da parete biemissione completo di sorgente a led ad alta efficienza con flusso luminoso di 885lm. Realizzato in alluminio verniciato a polvere epossipoliestere stabilizzata ai raggi UV, l'apparecchio è dotato di driver da 500mA integrato. Il grado di protezione contro la penetrazione di polvere, corpi solidi e liquidi è IP20. Alimentazione: 220-240V 50Hz. Efficienza energetica: A+ Colori: bianco satinato L 100 P 100 H 60/100 mm.

mod. EASY LED
art.13536.03

Sospensione a led luce diretta adatto per l'utilizzo in presenza di video terminali. Corpo in lamiera di acciaio zincata. Dimensioni 150 x 100 mm led 32W 4000°K. Flusso luminoso 2800lm + kit sospensione (art. A1040) e accessori dark light (art. A1041)

€ 238

EASY LED

Sistema LED (singolo o a fila continua) per installazione a plafone, parete, sospensione o binario elettrificato Eurostandard trifase. Disponibili versioni con ottica dark light speculare a bassa luminanza, oppure con schermo chiuso opale. Emissione diretta, indiretta o diretta/indiretta (a seconda delle versioni). Sorgenti LED warm white 3000K o neutral white 4000K. Corpo in lamiera di acciaio zincata e prerivestita con film PVC testate terminali, giunti, carter e staffe di fissaggio a parete in policarbonato ottica dark light in policarbonato autoestinguente V2 metallizzato in alto vuoto oppure schermo chiuso in policarbonato opale autoestinguente V2. Alimentazione elettronica 220-240V 50-60Hz integrata, disponibile anche con elettrificazione dimmerabile DALI e versione con gruppo di alimentazione in emergenza a servizio continuo 1 ora.



ILLUMINAZIONE SISTEMI A INCASSO

RING

Apparecchio ad incasso realizzato in alluminio verniciato con riflettore in alluminio superpuro 99,9% ossidato e brillantato.

La sorgente luminosa fluorescente T5c è posizionata in modo da ottenere una luce discreta ed efficace, senza la percezione dell'abbagliamento. L'apparecchio è fornito di alimentatore elettronico da 22W. Il grado di protezione contro i corpi solidi e liquidi è IP23. Finiture: bianco satinato e grigio RAL 9006.

€ 180

mod. RING
art. 5489
T5c 22W 2GX13.
Ø 42 P 7,2



€ 55



mod. SLIM TONDO LED
art. 11803.01

Faro incasso led tondo
Finitura bianca. Corpo e cornice dissipante in lega di alluminio verniciato e schermo diusore in policarbonato opale.
Dimensioni diametro 160mm H26 (diametro foro 145mm)
Led 13w 4000°K
Flusso luminoso 1205lumen.

€ 68




mod. SLIM QUADRATO LED
art. 11807.01

Faro incasso led quadrato nitura bianca. Corpo e cornice dissipante in lega di alluminio verniciato e schermo diusore in policarbonato opale.
Dimensioni 160x160mm (foro 145x145mm) H26 led 13w 4000°K
Flusso luminoso 1205lumen.



mod. HOOP
art. SOS00113

Serie di sospensioni a led in alluminio verniciato con schermo in PMMA. Effetto di luce morbida per l'illuminazione diffusa dell'ambiente.
IP20, classe di protezione: I (con messa a terra).
Alimentazione: 220/240.
Voltaggio: 32W - SMD Led. 4000 lm / 3000 K.
Dimensioni: Ø 45 cm (Anche disponibile Ø 60 cm./ Ø 80 cm.)
Peso netto: 1,6 Kg.
MAX susp. 350 cm.



€ 32
art. SOS059



€ 209
art. SOS00113



ILLUMINAZIONE
SISTEMI SOSPESI
IN BASSA TENSIONE



€ 73
art. SOS00103



€ 140
art. SOS48000



mod. URBAN
art. SOS48000

Sospensione in cemento liscio.
Equipaggiata con lampada Led Filament attacco E27. Per effetto di luce soft e illuminazione diffusa dell'ambiente.
IP20, classe di protezione: II (con messa a terra).
Alimentazione: 220/240.
Voltaggio: 4W - Led Filament E27 (inclusa). 400 lm/2700 K.
Dimensioni: Ø 20 cm.
Peso netto: 4 Kg.
Colore: grigio
MAX susp. 350 cm.

mod. MINIMAL
art. SOS059


Sospensione in acciaio con cavo di alimentazione rivestito in tessuto, lunghezza 130cm.
Cavo rosso, bianco, grigio.
Colore bianco o acciaio.
IP20, classe di protezione: II (con messa a terra).
Alimentazione: 220/240.
Voltaggio: 60W - IAA E27 (non inclusa).
Dimensioni: Ø 7,5 cm. Peso netto: 0,5 Kg



mod. BRIO
art. SOS00103

Portalampana a sospensione in alluminio anodizzato.
Equipaggiata con lampada tipo "led filament" con attacco E27. Cavo di alimentazione in tessuto avvolgibile sull'apposita asola del corpo portalampana. Sistema di apertura dell'asola a scatto.
Per illuminazione decorativa e scenografica dell'ambiente ed effetti di luce diffusa.
IP20, classe di protezione: II (con messa a terra).
Alimentazione: 220/240. Voltaggio: 4W (Led Filament E27 inclusa). 400 lm/2700 K. Dimensioni: Ø 4,5 cm. Peso netto: 0,6 Kg.
MAX susp. 350 cm.

ILLUMINAZIONE PLAFONIERE/PARETE



€ 939
art. 15109.01

mod. MIA LED RETTANGOLARE art. 15109.01

Apparecchio LED per installazione a plafone, parete o sospensione con opportuni accessori da ordinare a parte.
Sorgenti LED warm white 3000K o neutral white 4000K.
Emissione diretta diffusa.
Corpo in lega di alluminio verniciata.
Schermo in PMMA opale ad installazione a scatto. Alimentazione 220-240V- 50/60Hz integrata, disponibile anche con elettrificazione dimmerabile DALI/PUSH.
Colori: bianco o grigio
L 120 P 25 H 8



mod. LUNA QUADRATA art. 104305.01

Apparecchio LED per installazione a plafone o a parete.
Sorgenti LED warm white 3000K o neutral white 4000K.
Emissione diffusa.
Alimentazione 220-240V- 50/60Hz integrata.
Base in policarbonato colore bianco, diffusore in policarbonato ad elevata trasmittanza.
L 28 H 4,8 LED 19
L 40 H 4,8 LED 36




€ 58
art. 104305.01 LED 19
L 28 H 4,8

€ 49
art. 104301.01
Ø28 spess. 4,8
LED 19



mod. LUNA TONDA art. 104301.01

Apparecchio LED per installazione a plafone o a parete.
Sorgenti LED warm white 3000K o neutral white 4000K.
Emissione diffusa.
Base in policarbonato colore bianco, diffusore in policarbonato ad elevata trasmittanza.
Alimentazione 220-240V- 50/60Hz.
Ø28 spess. 4,8 LED 19
Ø40 spess. 4,8 LED 36



mod. BEA
art. A4-650.15.30

Apparecchio da plafone/parete orientabile sui due assi costruito in alluminio e metallo verniciato a polvere epossipoliestere. Equipaggiato con led ad alta efficienza con un flusso luminoso di 1320 lumen, parabola da 40° e diffusore satinato. Il grado di protezione contro la penetrazione di polvere, corpi solidi e liquidi è IP40. Driver da 500mA incluso. Alimentazione: 220-240V 50Hz. Dimensioni: Ø100 mm H 103 mm. Efficienza energetica: A+.



€ 169
art. A4-650.15.30



€ 74
art. A5-601.03.30



€ 170
(Dimmerabile)
art. A5-678.10



€ 140
art. 2621.30AC.30



mod. VELO quadro
art. A5-601.03.30

Linee dolci ed essenziali, Velo è un segnapasso ad incasso con fascio luminoso asimmetrico. Realizzato in alluminio pressofuso verniciato a polvere epossipoliestere, è dotato di diffusore in policarbonato. È fornito completo di sorgente a LED ad alta efficienza, driver e cassaforma. Il grado di protezione contro la penetrazione di polvere, corpi solidi e liquidi è IP55. Alimentazione: 230V 50Hz. Dimensioni: L 58 mm, H 58 mm. Bianco satinato. Efficienza energetica: A+.

mod. MIKE
art. A5-678.10

Apparecchio ad incasso estraibile e orientabile, realizzato in alluminio pressofuso completo di sorgente led ad alta efficienza con tecnologia Chip On Board da 10W con flusso luminoso da 1240 lumen. Il grado di protezione contro la penetrazione di polvere, corpi solidi e liquidi è IP23. Driver incluso remoto. Alimentazione: 220-240V 50-60Hz. Dimensioni: Ø97 mm, H 128 mm. Bianco satinato. Colore anello: nero opaco. Efficienza energetica: A++.

mod. DELTA
art. 2621.30AC.30

Apparecchio da plafone, completo di sorgente luminosa a LED ad alta efficienza a tecnologia Chip On Board con elettronica a bordo per l'alimentazione diretta a 230V. L'apparecchio è realizzato in alluminio verniciato a polvere epossipoliestere stabilizzata ai raggi UV, dotato di parabola in alluminio (45°), di vetro trasparente e di driver. Il grado di protezione: IP40. Alimentazione: 230V 50Hz. Dimensioni: Ø110 mm, H 165 mm. Colori: nero opaco o bianco satinato. Efficienza energetica: A+.

ILLUMINAZIONE

APPLIQUE



mod. ELLE
art. PAR00016

Applique con sorgente luminosa schermata.
Emissione di luce indiretta per effetto di illuminazione diffusa.
Colore: alluminio bianco.
Materiale: alluminio verniciato e vetro.
IP20, classe di protezione: I (con messa a terra).
Alimentazione: 220/240.
Voltaggio: 24W - COB Led. 2480 lm/3000 K.
Dimensioni: L 23 P 11 H 9 cm. Peso netto: 1 kg.



mod. ELI
art. PAR10325

Applique in gesso con emissione luminosa alto/basso.
Colore bianco. Materiale: gesso verniciabile.
IP20, classe di protezione: I (con messa a terra).
Alimentazione: 220/240.
Voltaggio: 5W - COB Led. 450 lm/3000 K.
Dimensione: L 15 P 12,5 H 10 cm. Peso netto: 1,5 kg.

€ 59,⁹⁰



Modello Hoop

€ 188



€ 79

mod. OBERON
art. PAR321

Applique in gesso con emissione luminosa alto/basso.
Materiale: gesso verniciabile. Colore bianco.
IP20, classe di protezione: I (con messa a terra).
Alimentazione: 220/240.
Voltaggio: 2X3W - Power Led. 300 lm/3000 K.
Dimensione: L 10 P 5,2 H 16 cm.
Peso netto: 0,7 kg.



€ 48

mod. TUBE
art. PAR10002

Applique da parete in gesso.
Versioni monoemissione e biemissione per effetti di luce radente. Colore bianco.
Materiale: gesso verniciabile
IP20, classe di protezione: I (con messa a terra).
Alimentazione: 220/240.
Voltaggio: 2x max 35W - HAGS GU10 (non incluse).
Dimensione: Ø 7 H 22,4 cm.
Peso netto: 0,8 kg.



mod. HOOP
art. PLA00134

Plafoniere in alluminio verniciato con schermo in PMMA. Effetto di luce morbida per l'illuminazione diffusa dell'ambiente. Colore bianco.
Materiale: alluminio verniciato. IP20, classe di protezione: I (con messa a terra).
Alimentazione: 220/240.
Voltaggio: 32W - SMD Led. 4000 lm/3000 K.
Dimensione: Ø 45 (Anche disponibile: Ø 60, Ø 80) H 13 cm.
Peso netto: 1,7 kg.

mod. MADRID
art. PFA715

Lampada da terra in metallo con riflettore e braccio orientabili. Diffusore con vetro satinato centrale. Dimmer sul cavo di alimentazione. Colore nero, bronzo, acciaio. Materiale: metallo. IP20, classe di protezione: I (con messa a terra). Alimentazione: 220-240V. Classe energetica: C. Voltaggio: 230W-HDG R7s 117 mm. (incl.). 5060 lm/3000 K. Dimensione: Ø 25/25 H 182 cm. Peso netto: 7,5 kg.



€ 109
art. PFA715
MADRID



€ 99,90
art. TER0025
MILANO



mod. MILANO
art. TER0025

Lampada da terra con struttura in metallo. Diffusore in metallo di forma circolare. Cavo di alimentazione nero con dimmer. Colore nero, acciaio. Materiale: metallo. IP20, classe di protezione: I (con messa a terra). Alimentazione: 220-240V. Voltaggio: 21W-SMD Led. 1800 lm/3000 K. Dimensione: Ø 25/25 H 180 cm. Peso netto: 5,7 kg.



ILLUMINAZIONE
LAMPADE A PIANTANA



€ 196
art. TER00039

mod. LUNAR
art. TER00039

Piantana a led. Corpo in metallo verniciato, schermo diffondente in PMMA orientabile. Completa di foot dimmer. Effetto di luce morbida e diffusa per l'illuminazione d'ambiente. IP20, classe di protezione: II (con messa a terra). Alimentazione: 220/240V. Voltaggio: 24W - SMD led. Colori: nero o bianco. Dimensioni: Ø 30 H 170. Peso netto: 7,7 kg.

mod. BOW
art. TER095

Lampada da terra con struttura in acciaio e paralume in tessuto. Cavo di alimentazione trasparente con interruttore on/off a pedale. IP20, classe di protezione: II (con messa a terra). Alimentazione: 220/240V. Voltaggio: 25W - FBT E27 (non incluse). Dimensioni: Base Ø 35 Paralume Ø 40 H20 - H 220. Peso netto: 11 kg.



art. TER095



mod. CALLAS
art. TER00105

Lampada da terra a luce indiretta. Stelo in metallo verniciato bianco. Sorgente luminosa led ad alta efficienza da 22W, tonalità calda, con regolatore di intensità luminosa sul cavo di alimentazione. Fascio di 180° per una illuminazione diffusa e morbida dell'ambiente. Colore bianco.
IP20, classe di protezione: II (con messa a terra).
Alimentazione: 220/240V. Voltaggio: 22W - COB Led.
2050 lm / 3000 K. Dimensioni: Ø35/35 H 183. Peso netto: 9,5 kg.

art. TER00105



mod. OSLO
art. TER00046

Piantana bassa in metallo verniciato per luce da lettura. Braccio e testa orientabili per il corretto puntamento della luce. Interruttore di accensione sullo stelo. Effetto di luce concentrata.
IP20, classe di protezione: II (con messa a terra).
Alimentazione: 220/240V.
Voltaggio: 4W - Led Filament E14 (incluso) 400 lm / 2700 K.
Colori: nero o bianco.
Dimensioni: Base 28x28 - Paralume Ø 13 H 150. Peso netto: 5,8 kg.

art. TER00046

ILLUMINAZIONE

LAMPADE A PIANTANA



mod. LEDCLASSIC
art. 20LEDCLASSIC
Lampada da terra in acciaio e ABS. Illuminazione direzionabile verso l'alto.
Voltaggio: 30 W, 3000 lm, 3200 K.
Dimensioni: H 180 cm, base Ø 29 cm.
Testa Ø 32 cm. Peso Kg. 7,3

art. 20FLUORING BC



art. 20FLUORING BC
art. 20FLUORING N
Lampada da terra con tre lampadine fluorescenti incluse. Illuminazione direzionabile verso l'alto.
Materiale: acciaio.
Voltaggio: 23W E27.
3x1200 lm / 4000 K
Dimensioni:
H 185 cm, base Ø 31 cm.

art. 20FLUORING N



LAMPADE A PIANTANA

La scelta delle fonti di luce si rivela un punto fondamentale nel progetto di un ambiente di lavoro.

Gli apparecchi illuminanti possono determinare un ambiente lavorativo più piacevole, consentendo all'operatore di lavorare al meglio, con maggiore produttività, in osservanza delle nuove normative in materia di sicurezza negli ambienti di lavoro.

Un design semplice e rigoroso risolve ogni problema di inserimento, in qualunque genere di ambiente ufficio, sia esso operativo o direzionale.

art. 20LEDCLASSIC




art. 20LEDCUP BC



art. 20LEDCUP N



art. 20LEDCUP N
art. 20LEDCUP BC
LEDCUP LED Lampada da terra
in acciaio cromato Drum.
Voltaggio: 30 W, 3000 Lm, 3200 K.
Dimensioni: H 185 cm, base Ø 31 cm.
Testa L 44,5 P 21 H 5



€ 83

mod. ROD
art. TER00033 (NERO)
art. TER00036 (BIANCO)
Piantana completa di lampada tipo "led filament".
Portalampada regolabile in altezza sull'asta.
In coordinato con apparecchi da tavolo e da
sospensione. Colori: nero o bianco.
Disponibile anche nella versione da tavolo.
6W - Led Filament E27 inclusa - 220-240V - 2700K
450 lm - IP20 - classe II - interruttore a pedale on/off.
Dimensioni: Ø 26 x H. 152



ILLUMINAZIONE
LAMPADE DA TAVOLO



€ 29



mod. EASY
art.3020 01120961
Lampada a led
multifunzione dotata di
batteria con autonomia di
2 ore.165 lm.
Cl. A 6,2 KW/1000h



€ 19,⁹⁰

mod. CHEOPE
art. TAV355
Lampada da tavolo in
metallo laccato grigio
e particolari cromati;
riflettore orientabile
E14-40W (non inclusa)
IAA 220/240V IP20 - CL. II
Interruttore on-off sul cavo.
Peso netto Kg. 0,4



mod. CELTIC LED
art. TAV30018
Lampada da tavolo in
metallo, asta telescopica
e testa orientabile.
Sorgente a led 3W
tonalità calda con
interruttore a sfioro sulla
base con funzione di
regolatore di flusso.
250 lm / 3000 K.
COB Led (inclusa).
220/240V IP20 - CL. II



€ 35



mod. BE BOP LED
art. TAV30028
Lampada da tavolo in
materiale termoplastico
con sorgente a led 3W
tonalità calda.
Braccio flessibile.
280 lm / 3000 K.
COB Led. 220/240V



art. 20LEDTWIN N
Lampada da tavolo Led 6W
250 lm.
Materiale: ABS nero.
Dimensioni: H 36 x D 34 cm,
base: Ø 18 cm. N° 2 LED.

art. 20ARCHI BC

Lampada da tavolo fluorescente 11W,
in metallo, con doppio braccio 42 + 39cm.
Dotata sia di stabile base Ø 20cm,
che di morsetto per fissaggio alla scrivania.
Supporta lampadine E27, fluorescente o led
(non in dotazione).
Colori: BC = bianco



€ 39



A base fissa



Variante
a morsetto



art. BC



€ 79
cad.



art. 20LEDTREK N-BC

Lampada da tavolo Led 6W,
in acciaio e ABS, con doppio
braccio 67 cm.
Lampadina SMD LED 6W-450LM
(in dotazione).
Colore grigio metallizzato/bianco
(BC)
oppure grigio metallizzato/nero
(N).



art. N



art. 302001000961

Lampada da tavolo grigio metallizzato.
Materiale: acciaio e alluminio.
Classe di protezione: III. 35W
Alimentazione: trasformatore esterno
240-100 V / 50-60 Hz ; Output DC 15 V 0.1, 15A
cavo 2 m. Dimensioni: H 30 cm, Ø base 15 cm.
braccio 28 cm.
Peso netto: 1,37 kg.
24 led bianchi DIP da 0,06W

ILLUMINAZIONE

LAMPADE DA TAVOLO E LAMPADE A MORSETTO

mod. OPERA

Lampada da tavolo con lampadine ad incandescenza 230V-60W max (42W Energy Saving), oppure fluorescenti compatte a risparmio energetico max 12W.

Lunghezza max lampadina 11 cm. Attacco E27 (non inclusa) Energy saving.


Riflettore in tecnopolimero traslucido, finitura bianco opalino, verde opalino, rosso opalino, blu o verniciato grigio metallizzato quest'ultimo colore solo per la versione con struttura grigio metallizzato.

Braccio in acciaio verniciato, grigio metallizzato, oppure bianco opaco, molle in acciaio e giunti in metallo cromato. Estensione massima cm. 105. Base Ø 22 cm., oppure dotata di morsetto per il fissaggio al piano.



art. 1864-BTB

€ 68
con morsetto



mod. OPERA
art. 1864-OP/TV/TB/TRO con morsetto
a morsetto con riflettore nei colori: bianco opalino, verde opalino, blu opalino, rosso opalino (esclusa lampadina attacco E27). Struttura grigio metallizzato.

art. 1864-BOP/BTV/BTB/BTRO
Struttura verniciata bianco opaco.

€ 68
con morsetto

mod. OPERA
art. 1864-GM con morsetto
a morsetto con riflettore nel colore:
grigio metallizzato
(esclusa lampadina attacco E27)
Struttura grigio metallizzato.

€ 69,50
con morsetto

Base in acciaio bugnato verniciato
per lampada mod. OPERA e mod. PRIMA
art. 1847-BO/GM
Base per lampada Ø 22 in acciaio bugnato.
Colore bianco opaco, oppure grigio metallizzato
dimensione Ø 22 cm. (supplemento)

€ 37,50
supplemento base Ø 22 cm
grigio metallizzato

€ 37,50
supplemento base Ø 22 cm
bianco opaco



C

mod. PRIMA
Base in acciaio bugnato verniciato
per lampada mod. PRIMA e mod. OPERA
art. 1847-BO/GM
 Base per lampada Ø 22 in acciaio bugnato.
 Colore bianco opaco, oppure grigio metallizzato
 dimensione Ø 22 cm. (supplemento)



€ 66
 con morsetto

mod. PRIMA
 Lampada a incandescenza 230V-60W max (42W Energy Saving) o fluorescente a risparmio energetico max 12W lunghezza max lampadina 11 cm.
 Attacco E27.
 Colore bianco opaco, oppure grigio metallizzato.
 Estensione massima 105 cm. Base Ø 22

art. 1846-BO/GM
 (con morsetto)
 (esclusa lampadina)

€ 37,50
 supplemento base Ø 22 cm
 grigio metallizzato

€ 37,50
 supplemento base Ø 22 cm
 bianco opaco



€ 169
 art. TAV00071

mod. OSLO
art. TAV00071
 Lampada da tavolo in metallo verniciato per luce da lettura. Braccio e testa orientabili per il corretto puntamento della luce. Interruttore sullo stelo. Effetto luce concentrata. Cavo tessuto nero cm. 180. IP20, classe di protezione: II (con messa a terra). Alimentazione: 220/240. Voltaggio: 4W - Led filament E14 inclusa. 185 lm/2700 K. Dimensioni: Base L 22 H 65 cm. Peso netto: 3,3 kg. Colori: nero o bianco.



ILLUMINAZIONE

LAMPADE DA TAVOLO

mod. BREAK art. TAV00055

Lampada da tavolo in metallo verniciato, testa orientabile e braccio snodato, tirante elasticizzato rosso.

Interruttore ON/OFF. Versione desk, con morsetto e a parete. IP20, classe di protezione: II (con messa a terra).

Alimentazione: 220/240.

Voltaggio: 5W - SMD LED. 540 lm/3000 K.

Dimensioni: braccio 38+34 cm. Peso netto: 2,4 kg.

Colori: bianco o nero.



€ 98
art. TAV00055



€ 178
art. 20LEDTOUCH



€ 58
art. TAV00061

mod. ROD art. TAV00061

Lampada da tavolo con attacco E27. Corpo in metallo verniciato bianco o nero. Regolabile in altezza, con lampada a vista per effetto di luce diffusa.

IP20, classe di protezione: II (con messa a terra).

Cavo tessuto nero L 100.

Alimentazione: 220/240.

Voltaggio: 6W - Led filament E27 inclusa. 450 lm/2700 K.

Dimensioni: Ø 26 H 50 cm. Peso netto: 1,8 kg.

art. 20LEDTOUCH

Lampada da tavolo Led 6,5W, in metallo/ABS, con braccio 53 cm. Regolazione dell'intensità luminosa, mediante sensore touch sulla base. Lampadina LED DIODI 6,5W-400LM (in dotazione). Colore grigio antracite.




**mod. MEGA LED
art. 1843-S**

Lampada a 5 LED 240V/9W.
Struttura in alluminio rigato
e acciaio.
Riflettore trasparente.
Colore grigio metallizzato.
Estensione massima 96 cm.
Energy Saving.



**mod. MILLA
art. TAV00040**

Lampada da tavolo in metallo, dallo stile
minimalista. Sorgente luminosa led ad alta
efficienza da 5W, tonalità calda. Interruttore sulla
base con regolatore del flusso luminoso.
IP20, classe di protezione: II (con messa a terra).
Alimentazione: 220/240. Voltaggio: 5W SMD Led.
620 lm/3000 K. Dimensioni: base 12 H 40 cm.
Peso netto: 0,7 kg.



art. TAV00040



€ 31
art. PFA894

**mod. YEYE
art. PFA894 a morsetto**

Lampada da tavolo in metallo laccato e molle di
sostegno. Il prodotto è completo di morsetto per
fissaggio su piano di lavoro. Base Kg. 3,5 disponibile
con acquisto separato.
IP20, classe di protezione: II (con messa a terra).
Alimentazione: 220/240.
Voltaggio: 60W - IAA E27 (non inclusa).
Dimensioni: H 74 cm. Peso netto: 0,8 kg.
Colori: grigio, nero o bianco.
Bracci: 36+38 diffusore Ø 17



€ 104

art. BRIDGE QN - L 65 P 65 H 42

mod. BRIDGE (quadrato)

dim. L 65 P 65 H 42 cm.

art. bridge-QN

Tavolo quadrato con struttura in cromo e piano in vetro nero

art. Bridge-QA

Variante piano in vetro acidato.



mod. BRIDGE (rettangolare)

dim. L 130 P 65 H 45 cm.

art. bridge-RN

Tavolo rettangolare con struttura in cromo e piano in vetro nero.

art. Bridge-RA

Variante piano in vetro acidato.



€ 168

art. BRIDGE RN - L 130 P 65 H 45



€ 153

mod. ELEN

Lamiera forata.

Struttura in ferro ovale.

Colori: nero RAL 9005, grigio alluminio RAL 9006, rosso RAL 3000, bianco RAL 500, blu RAL 5015

Dim.: L 69 P 53,5 H 34 cm.



mod. TAVO

Tavolino nero con struttura in tubolare metallico verniciato nero. Piano ligneo nobilitato melaminico nero con bordi dritti in PVC.



art. TAVO1
L 64 P 64 cm
Colore nero.

art. TAVO2
L 80 P 60 cm
Colore nero.



€ 153

mod. MIKI

Lamiera forata.

Base Ø 39

Colori: nero RAL 9005, grigio alluminio RAL 9006, rosso RAL 3000, bianco RAL 500, blu RAL 5015

Dim.: L 48 P 48 H 45 cm.

mod. FACE
Base cromata H48.
Top in vetro tondo Ø 60 cm.
Cristallo trasparente.

€ 274



mod. CICERONE
art. 2CH65-BOB
Tavolino con piano in HPL
bianco, struttura in acciaio e
alluminio verniciati bianco
opaco e base rivestita in
acciaio inox.
Dimensioni: Ø 60 h. 49,5 cm.



art. 2CH65-BOB
(piano in HPL bianco)



art. 2CV65-TBO
(piano in vetro)

mod. JOLLY BASSO
art. 2JV65-TI
Tavolino con piano in vetro
trasparente, struttura in
acciaio cromato e base
rivestita in acciaio inox.
Dimensioni: Ø 60 h. 55 cm.



mod. CICERONE
art. 2CV65-TBO
Tavolino con piano in vetro
trasparente, struttura in acciaio e alluminio verniciati
bianco opaco e base rivestita in acciaio inox.
Dimensioni: Ø 60 h. 51 cm.



mod. JOLLY BASSO
Tavolino con piano in
laminato stratificato HPL
(grigio o bianco) e struttura
in acciaio verniciato con
polveri epossidiche, con
eventuale predisposizione
per il fissaggio a terra.

art. 2JH65 - GAGR/GAB
piano Ø 60 cm.
H 53,5 cm.

€ 248^{cad.}
art. 2JH65 - GAGR/GAB



mod. JOLLY BASSO
Tavolino con piano in vetro
trasparente e struttura
in acciaio verniciato grigio.

art. 2JV65-TGA
Ø 60 x H. 55 cm.

€ 265
art. 2JV65-TGA

**Parete GEMINI e
COFFEE TABLE BRERA**

Disponibili nelle versioni su ruote piroettanti o con
pedini regolabili. Finiture rovere, noce o Wengé.
A completamento è previsto un cuscino
sfoderabile, opzionale di forma quadrata
dimensioni 60x60x4 cm.

Dimensioni: quadrata L 60 P 60 H 44 cm.
rettangolare L 120 P 60 H 44 cm.



€ 159

COFFEE TABLE BRERA
L 60 P 60 H 44 cm.

**Armadi Contenitori UNI e
COFFEE TABLE DORIA**

Gambe metalliche con sezione 70x20 mm.
nei colori bianco opaco liscio e grigio bonderizzato.
I piani sono in melaminico finitura bianco venato,
rovere o tortora di spessore 18 mm. con bordi
antishock in ABS 2 mm. e sono sollevati dalla
sottostante struttura per uno spazio analogo al loro
spessore.

Dimensioni: quadrata 60x60 H 40 cm.
rettangolare L80/100/120 P60 H40 cm.

~~€ 212~~ € 169

Promo

COFFEE TABLE DORIA
L80 P60 H40 cm.

mod. SOCRATE
art: SCR 159-GM
 Tavolino con struttura
 in tondino di acciaio
 cromato e piani in vetro
 trasparente.
 L 100 P 45 H 47 cm.



art. SCR 159-GM

mod. SOCRATE
art: SCR169-GM
 Mobiletto con struttura
 in acciaio verniciato
 grigio metallizzato e
 due ripiani in acciaio
 microforato verniciato grigio
 metallizzato.
 Dim.: 60 x 45 x h. 47 cm.



art. SCR 158-GM
mod. SOCRATE
art: SCR 158-GM
 Tavolino con struttura
 in tondino di acciaio
 cromato e ripiani in acciaio
 microforato verniciato grigio
 metallizzato.
 L 60 P 45 H 86 cm.

art. SCR170-GM



mod. SOCRATE
art. SCR170-GM
 Mobiletto con struttura in acciaio
 verniciato grigio metallizzato, 2 ripiani
 in vetro trasparente e 1 ripiano in
 acciaio microforato verniciato grigio
 metallizzato. Dimensioni: 60 x 45 x h.
 86 cm.

AREA BREAK



mod. KENSHO

Base tonda piana verniciata, H 75, disponibile nei colori bianco, giallo, arancione, tortora e lava.
Piano L 53 spess. 4, disponibile nei colori bianco, giallo, arancione, tortora e lava.



mod. PLATONE

art: 9P301-RV-NC

Realizzati interamente in multistrato di faggio impiallacciato in tranciato rovere o noce Canaletto.
Il particolare bordo rialzato del piano aiuta il contenimento degli oggetti e ne evita la caduta.
L 50 P 50 H 40



mod. KALEOX

Tavolo quadro in HPL.
Disponibile nel colore bianco.
Base quadra in acciaio inox satinato.
L 60 oppure L 80 base 47 H 74



mod. CICERONE
art. 2CV610-TBO
 Tavolino con struttura
 in acciaio e alluminio
 verniciato bianco
 opaco, base rivestita
 in acciaio inox e piano
 vetro trasparente.
 Ø 60 h 105 cm.



mod. KALEIDOS STOOL
art. 9K672-CBO
 Sgabello con struttura in
 tondino di acciaio cromato
 e scocca in tecnopolimero.
 H seduta 77 cm.
 Disponibile anche nei
 colori rosso, grigio e nero.



€ 168

Tavolo PONZA 110 – mod. T066
 (basamento in alluminio)

Tavolo PONZA 110 – mod. T066
 Piedini PVC regolabili.
 Basamento in ghisa.
 Colonna in tubo d'acciaio 80x80 mm.
 Verniciato a polveri termoindurenti colore nero o alluminio.
 Dimensione Piano: 60x60 cm. H 112 (compreso piano) in
 legno placcato laminato, bordo ABS in tinta.
 Dimensione Basamento: 40x40 cm
 Colori: bianco, grigio e nero.

€ 190

GIGLIO 110
mod. T058
 Basamento in
 alluminio.

Tavolo GIGLIO 110 mod. T058
 Dimensione: Ø 60 cm. H 112 (compreso piano)
 Basamento in ghisa Ø 45 cm.
 Colonna tubo d'acciaio da 80 x 80 mm., verniciato
 a polveri termoindurenti nero e alluminio.
 Piano in legno placcato laminato,
 bordato ABS in tinta.
 Colori: bianco, grigio e nero.



€ 104




mod. HOUR
 Tavolino per Area break
 in ABS con base cromata.
 Elevabile in altezza
 H 69,5/93,5 cm.
 Colori: silver




€ 65

mod. HAPPY
 Sgabello bar scocca in ABS, con
 struttura e anello poggiatesta
 cromati.
 Elevabile in altezza
 H 79/99 cm.
 Colori: silver, blu

Piano in vetro trasparente



Piano in vetro satinato



€ 254
art. 2JH67 (GAGR-GAB)



AREA BREAK



€ 258
art. 2JH610 (GAGR-GAB)



mod. JOLLY ALTO
art. 2JH67 (GAGR-GAB)
Tavolino alto base Ø 50 cm.
Struttura colore grigio argento
piano in laminato HPL grigio
chiaro, oppure bianco.
Ø 60 cm. H 72 cm.

mod. JOLLY ALTO
art. 2JH610 (GAGR-GAB)
Tavolino alto base Ø 50 cm.
Struttura colore grigio argento
piano in laminato HPL bianco,
oppure grigio chiaro.
Ø 60 cm. H 104 cm.

mod. JOLLY ALTO QUADRATO
art. 2JQH78-IB
Tavolino con struttura cromata,
base rivestita in acciaio inox
e piano in HPL bianco.
Dimensioni L 70x P 70x H 87cm.

€ 464

STANDING MEETING TABLES DORIA

Gambe metalliche con sezione rettangolare 70x20 mm. Piano in melaminico di spessore 18 mm. e con bordi antishock in ABS 2 mm. finiture tortora, rovere o bianco venato. La struttura portante è opportunamente rinforzata con traversi laterali che sono

stati pensati anche per ospitare due ganci portaborse per lato. Struttura metallica verniciata nelle finiture bianco opaco liscio e grigio bonderizzato. Piano nelle dimensioni: L 200/180/160/140/120/100/80.

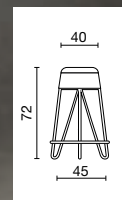


Promo

€ ~~350~~ € 280

STANDING MEETING TABLES DORIA
L 120 P 80 H 100

Sgabello CUB



€ 62

**mod. Sgabello LOGAN
art. G756**

Sedile e schienale in polipropilene di colore nero, avorio RAL 1015, blu RAL 5002, marrone RAL 8017. Impilabile.
L 42 P 46 H 72/97



€ 98



**mod. Sgabello ERIC
art. G768**

Sedile e schienale in polipropilene di colore bianco, blu RAL5010, rosso RAL3020, nero, arancio RAL 2004, giallo RAL1023, verde chiaro RAL 6018, bordò RAL 3004. Impilabile.
L 50 P 50 H 75/100



€ 145



mod. Sgabello CARLOS PPL

Seduta in polipropilene disponibile nei colori bianco RAL 9010, nero, grigio RAL 7005, verde RAL 6018, giallo RAL 1016, celeste RAL 6034, rosso aranciato e sabbia RAL 1001. Impilabile.
L 44,5 P 48 H 65,5/82



€ 157

**mod. Sgabello VICTOR
art. G7003**

Seduta in polipropilene disponibile nei colori bianco RAL 9010, nero, grigio RAL 7005, verde RAL 6018, giallo RAL 1016, celeste RAL 6034, rosso aranciato e sabbia RAL 1001. Impilabile.
L 44,5 P 48 H 75,5/92



€ 149
70 Lt - top grigio

€ 159
85 Lt - top grigio

CESTONI MAXI

Ideati per la raccolta differenziata, il fusto e la base sono realizzati in acciaio verniciato con polveri epossidiche e sono dotati di coperchio **asportabile** in tecnopolimero disponibili in vari colori. Disponibili anche nella versione colore bianco. Capacità Lt. 70-85.

360-GAR		365-GAR	
360-GAVE		365-GAVE	
360-GAGL		365-GAGL	
360-GABL		365-GABL	
360-GAGR		365-GAGR	

Dim: 42 x 27 - H. 70 cm,
capacità 70 L
colore fusto disponibile:
grigio argento, bianco.

Dim: 42 x 27 - H. 85
capacità 85 L
colore fusto disponibile:
grigio argento.



€ 278
top grigio

€ 288
top colore



CESTI RICICLO

Cestino per raccolta differenziata realizzato in acciaio verniciato. Top e reggisacchetto ribaltabili. Dimensione: L 30 x P 30 H 75 cm.

art. 80325-GA

€ 218
cad.



CESTONI CENTOLITRI

Ideati per la raccolta differenziata. Il fusto, la base e il coperchio ribaltabile, disponibile in vari colori, sono realizzati in **acciaio verniciato** con polveri epossidiche. Dimensione 35 x 35 H 85 cm. Capacità 100L

art. 280-GAR , 280-GAVE , 280-GAGL , 280-GABL , 280-GAGR

Colore fusto disponibile: grigio argento.

HI-TECH ACCIAIO

Serie di gettacarte e portaombrelli realizzati in acciaio pieno o forato verniciato, bordo superiore e base in tecnopolimero antiurto. Possono essere accessoriati con reggisacchetto semplice o con scomparto per la raccolta differenziata. Disponibili nei colori nero, grigio argento e bianco opaco.

€ 37,80
cad.

412-F(N)
Ø 25 H 32 LT 14

CESTINI DIVIDO

Cestino per la raccolta differenziata interamente realizzato in tecnopolimero. Il cestino è fornito di serie con un **divisorio** interno e relativo **fermasacchetto** superiore. I divisori sono **liberamente** posizionabili ad incastro, così da ottenere vani aventi la capienza desiderata.



€ 29,70
cad.

art. 427-GR - B
Dimensioni: L 44,5 x P 22 H 31 cm.
Capacità 20 L
Disponibile in bianco e in grigio.

Esempio di inserimento etichette identificative del rifiuto.



ETICHETTE per identificazione del rifiuto
Segnaletica adesiva per la raccolta differenziata, applicabile ai contenitori. **5 etichette** per ognuno dei 6 colori (tot. 30)

art. 429
€ 8,80

RACCOLTA DIFFERENZIATA, GETTACARTE E PORTAOMBRELLI

HI-TECH POLIPROPILENE

art. 414 (N), 414-GR, 414-BO, 414-T (TB)

Serie di cestini gettacarte **impilabili** realizzati in polipropilene **nero, grigio, bianco opaco o blu trasparente**. Possono essere accessoriati con **reggisacchetto semplice** o con scomparto per la **raccolta differenziata**.

Bordo di irrigidimento arrotondato
Dim: Ø 28 x h. 35 cm, capacità 12 Litri

art. 414-ECO

Cestini gettacarte **impilabile** realizzato in **fibra di legno riciclata** e polipropilene. Un cestino **ecologico** che permette un utilizzo intelligente del materiale riciclato, riducendo l'uso di materie prime, contribuendo alla salvaguardia dell'ambiente.

Dim: Ø 28 x h. 35 cm, capacità 12 Litri

mod. HI-TECH POLIPROPILENE

art. 404 (N/GR/BO)

Reggisacchetto semplice in tecnopolimero
Ø 29 cm

mod. HI-TECH POLIPROPILENE

art. 415 (N/GR/BO/T)

Reggisacchetto con scomparto per la raccolta differenziata in tecnopolimero
Ø 25,5 cm



€ 14,90
414 (N) nero
Ø 28 H 35 LT 12

mod. DESIGN COLLECTION

art. 465-BO

Portaombrelli in acciaio verniciato bianco opaco
20x20 x h. 50 cm
20 Litri

€ 88

mod. DESIGN COLLECTION

art. 463-BO

Gettacarte in acciaio verniciato bianco opaco
20x20 x h. 32 cm, capacità 13 Litri

€ 59

DESIGN COLLECTION

Serie di gettacarte e portaombrelli caratterizzati da un design semplice e pulito, realizzati interamente in acciaio verniciato bianco opaco.



mod. DESIGN COLLECTION

art. 462-BO

Portaombrelli in acciaio verniciato bianco opaco
35x20 x h. 50 cm

mod. DESIGN COLLECTION

art. 464-BO

Portaombrelli in acciaio verniciato bianco opaco con vaschetta removibile per ombrellini pieghevoli
35x20 x h. 50 cm





LINEA WIRE

PORTAOMBRELLI WIRE
art. 002032 argento
Ø 25,5 H 60 cm.

€ 14
cad.



€ 12
cad. **CESTINO GETTACARTE WIRE**
art. 002007 nero
art. 002008 argento
Ø 29,5 H 35 cm.



PORTAOMBRELLI 506-BO
Ø 25 H 50 cm.

€ 49,80
cad.

HI-TECH ACCIAIO

Serie di gettacarte e portaombrelli realizzati in acciaio pieno o forato verniciato, bordo superiore e base in tecnopolimero antiurto. Possono essere accessoriati con reggisacchetto semplice o con scomparto per la raccolta differenziata. Disponibili nei colori nero, grigio argento e bianco opaco.



art. 580G
Ø 24 cm, H 32 cm



art. 580B
Ø 24 cm, H 32 cm

€ 28
cad.



art. 580N
Ø 24 cm, H 32 cm

Gettacarta di elegante e moderno design a forma cilindrica con bordo orlato. La sua struttura in metallo spess. 0,5 mm. lo rende resistente agli urti, mentre la base in plastica anticorrosione protegge il pavimento dai graffi e ne facilita lo spostamento da un punto a un altro. Ideato per la raccolta della carta, è un oggetto indispensabile ed utile per il riciclo, specialmente negli ambienti lavorativi dove il consumo di carta è solitamente elevato. Ø 24 H 32 cm. - LT 15

COMPLEMENTI

GETTACARTE E POSACENERI PER ESTERNO



Mod. Gettacarte per esterno SMILE art. 430-I

Cestino gettacarte da parete, utilizzabile anche per esterni, realizzato in acciaio inossidabile AISI 304, con fondo forato per far defluire l'acqua piovana, dotato di serratura di sicurezza. Fusto Inox. L 25 P 13 H 35 cm.



€ 258



Mod. Posacenera da parete PIAZZA art. 435-I

Utilizzabile anche per esterni, realizzato in acciaio inossidabile AISI 304, con vaschetta interna raccogli cenere, estraibile, dotato di serratura di sicurezza. L 15 P 8 H 26 cm.



€ 198



€ 298



Mod. Posacenera-gettacarte TORRE art. 451-I

Realizzati interamente in acciaio inossidabile AISI 304, dotati di fermasacchetto, utilizzabili anche per esterni, da fissare a terra. Ø 36 P 34 H 80,5 cm. Capacità Lt 45

Mod. EXTERNO art. 307-NM

Posacenera per esterni in alluminio e acciaio verniciati. Vaschetta posacenera asportabile. Dotato di chiave di bloccaggio. Ø 32 x H 100 cm.



Mod. CUCÙ art. 308-GL colorato art. 308-RU marrone

Posacenera da esterno con base autoportante realizzato in acciaio zincato verniciato. Vaschetta posacenera asportabile. Dotato di chiave di bloccaggio. Dimensioni 24x24 x H 100 cm.

€ 198

art. 308-RU



**Mod.P osacenera
701**
Posacenera a colonna
verniciato grigio.
Con serratura e contenitore
estraibile.
Base Ø 33,5 tubo Ø 11,5
(tubo) H 102 Peso 9,5 Kg.

€ 128



BASE che assicura massima stabilità.

**Mod. Posacenera
701 AS**
Posacenera a colonna
in alluminio anodizzato.
Con serratura e contenitore
estraibile.
Base Ø 33,5 tubo Ø 11,5
(tubo) H 102 Peso 9,5 Kg.

€ 168



**DA MURO
Mod. Gettacarta- posacenera
698 G**
Gettacarta-posacenera
murale in lamiera verniciata.
Con serratura.
L 30 P 14 H 53 15 LT Kg. 8

€ 178



**DA MURO
Mod. Posacenera
699 G**
Posacenera murale in
lamiera verniciata.
Con serratura.
L 23 P 6 H 28 3,8 LT Kg. 2,6

€ 108

AREA BREAK
CUCINA MONOBLOCCO



K102 Larice
Monoblocco DX
2 piastre elettriche

~~€ 2.068~~

*€ 1.658

Struttura nobilitato melaminico sui due lati, antigraffio, atossico, spessore 38 mm. bordato in ABS.

Finitura Larice.

Serranda in PVC grigio, completa di binario sulla struttura e fermo corsa.

Cappa inox con frontalino in vetro estraibile, un motore da 210 watt, 3 velocità, 2 lampade da 40 watt, filtro grassi acrilico, possibilità di scarico esterno modello ELICA.

Scolapiatti formato da telaio in alluminio, vasca raccogliacqua in PVC, griglia portabicchieri in acciaio inox, griglia portapiatti in acciaio inox.

Lavelli acciaio inox 18/10, completi di sifone in PVC modello CM.

Rubinetti monoforo acqua calda e fredda.

Frigo da incasso, capacità lorda 136 lt, reparto frigorifero 121 lt, reparto freezer 14 lt, consumo energia 0.64 kwh/24h modello CANDY.

Piano cottura elettrico a 2 piastre consumo 230 v modello CANDY.

Piano cottura gas a 2 o 4 fuochi, disponibile con valvola di sicurezza e accensione modello CANDY.

**K102
Monoblocco SX con serranda
completo di:**

- T op in laminato idrorepellente da 38 mm.
- F frigorifero capacità lorda totale 102 lt.
- L avello una vasca e gocciolatoio
- Mis celatore
- S ifone
- S colapiatti
- Cap pa aspirante
- A lzataina perimetrale in acciaio
- P attumiera
- Z occhio in pvc colore argento

Dimensioni cm. 127,6 x 61 x 211 H

Metri cubi = 0,91

Peso Kg = 205

* escluso accessori, microonde e collegamento idraulico.

Struttura nobilitato melaminico sui due lati, antigraffio, atossico, spessore 38 mm, bordato in ABS.

Finitura Rovere grigio.

Anta nobilitato melaminico sui due lati, antigraffio, atossico, spessore 18 mm, bordato in ABS.

Cappa inox con frontalino in vetro estraibile, un motore da 210 watt, 3 velocità, 2 lampade da 40 watt, filtro grassi acrilico; possibilità di scarico esterno modello ELICA.

Scolapiatti formato da telaio in alluminio, vasca raccogliacqua in PVC, griglia portabicchieri in acciaio inox, griglia portapiatti in acciaio inox.

Lavelli acciaio inox 18/10, completi di sifone in PVC modello CM.

Rubinetti monoforo acqua calda e fredda.

Frigo da incasso, capacità lorda 136 lt, reparto frigorifero 121 lt, reparto freezer 14 lt, consumo energia 0.64 kwh/24h modello CANDY.

Piano cottura elettrico a 2 piastre consumo 230 v, modello CANDY.

Piano cottura gas a 2 o 4 fuochi disponibile con valvola di sicurezza e accensione modello CANDY.

K143

Monoblocco DX con ante a pacchetto completo di:

- Top in laminato idrorepellente da 38 mm.
- Frigorifero capacità lorda totale 102 lt.
- Lavello una vasca e gocciolatoio
- Mis. celatore
- Sifone
- Scolapiatti
- Cappa aspirante
- Lazzatina perimetrale in acciaio
- Attumiera
- Zoccolo in pvc colore argento

Dimensioni cm. 127,6 x 61 x 211 H

Metri cubi = 0,91

Peso Kg = 205

~~€ 1.968~~

€ 1.578

K143 Rovere grigio
Monoblocco DX
2 piastre elettriche



FRIGOBAR E MINIBAR DA INCASSO



€ 190
escluso incasso
nel mobile



art. ATC-30AL

Silenzioso, senza compressore, capacità di 30 Litri, ha un range temperatura tra 8 e 12°. Alimentazione: 220V-240V / 50 Hz o (110V/60Hz) 70W. Termostato regolabile e anta reversibile. L 38 P 39 H 47,5 cm. Peso netto 7,5 Kg, peso lordo 9 Kg. Piedini regolabili.



art. C39i

Minibar a compressore, capacità di 39 Litri. L 39 P 41,5 H 54,4 cm. Peso netto 18 Kg. Refrigerante a basso GPW. Classe A++



art. C50i

Minibar a compressore, capacità di 50 Litri. L 40 P 40,5 H 63,4 cm. Peso netto 18 Kg. Refrigerante a basso GPW. Classe A+



art. C60i

Minibar a compressore, capacità di 60 Litri. L 47 P 47,5 H 61,9 cm. Peso netto 22 Kg. Refrigerante a basso GPW. Classe A+



art. LT45 PV

Minibar a compressore, capacità di 45 Litri.
L 38 P 40 H 71,5 cm. Peso netto 24 Kg.
Refrigerante a basso GPW. Porta non reversibile.
Nessuna luce LED interna.



art. LT75 PV

Minibar a compressore, capacità di 75 Litri.
L 45 P 43,5 H 79,5 cm. Peso netto 28 Kg.
Refrigerante a basso GPW. Porta non reversibile.
Nessuna luce LED interna.



art. LT45 BAR

Minibar a compressore, capacità di 45 Litri.
L 38 P 40 H 71,5 cm. Peso netto 20 Kg.
Porta non reversibile.
Refrigerante a basso GPW.
Classe A++



art. LT75 BAR

Minibar a compressore, capacità di 75 Litri.
L 45 P 43,5 H 79,5 cm. Peso netto 24 Kg.
Refrigerante a basso GPW.
Porta non reversibile.
Classe A+

APPENDIABITI A STELO CON PORTAOMBRELLI



€ 51
cad.



mod. ELIX
Appendiabito a colonna
con portaombrelli, componenti in plastica
neri assemblati. Base Ø 45 cm., testa Ø 40 cm.
fusto Ø 5 cm., H 173
art. ELIX GR
Colore: grigio RAL 7035
art. ELIX NR
Colore: nero



mod. MAYA
Colore nero 6 posti
metallo verniciato
con accessori
in materiale plastico
base Ø 45
stelo acciaio
H 170 cm.

€ 68



€ 232

mod. VIRGOLA
Appendiabiti a piantana con
stelo in acciaio verniciato
grigio alluminio e 6 punti
d'aggancio in polipropilene
colore nero, grigio, avorio,
arancione e blu. Ø 40 H 170



€ 188

mod. MIKADO
art. 80205-L
Appendiabiti in acciaio
verniciato finitura legno
e tecnopolimero.
Ø 50 H 163

APPENDIABITI A STELO
CON PORTAOMBRELLI

mod. JOY
Appendiabito a colonna con
portaombrelli. Componenti
in plastica.
Testa: Ø 38 cm.;
base: Ø 41,5 cm.;
fusto: Ø 4 cm; H 175 cm.
Fusto bianco e plastiche nei
colori:

art. JOY B/A  arancione

art. JOY B/T  trasparente

art. JOY B/F  fumé

mod. TREE

Appendiabito a colonna con
portaombrelli componenti neri
in plastica assemblati.
Testa: Ø 30 cm.; base Ø 45 cm.;
H 173 cm; fusto: grigio Ø 5 cm
con plastiche nere.



€ 39



€ 108

mod. STELLA
art.1499-VP
Ø 35 H 179 cm



mod. STELLA
art.1499-BP
Ø 35 H 179 cm



mod. STELLA
art.1499-RC
Ø 35 H 179 cm



MOD. STELLA

Stella è un oggetto caratterizzante che si inserisce nei nostri ambienti con la sua leggera e poetica personalità. È realizzato in acciaio verniciato con la particolare lavorazione del nastro metallico più volte ripiegato. L'oggetto finito consiste in un portabiti singolo, dotato di 5 supporti per gli abiti e 4 pomoli per abiti o borse. Articolo disponibile in tre colori: rosso rubino, bianco perla, verde bianco.



APPENDIABITI A STELO CON PORTAOMBRELLI

MOD. BATTISTA

La linea di complementi d'arredo direzionali Battista è composta da un appendiabiti con o senza portaombrelli, un portabiti a parete e da un portaombrelli. Tutti gli articoli sono in alluminio pressofuso lucidato ed acciaio verniciato, mentre le basi sono in ghisa verniciata o in acciaio inox. Gli anelli portaombrelli sono in alluminio lucidato e le vaschette raccogliacqua in tecnopolimero. Articoli disponibili nei colori nero, bianco, grigio argento e verniciato in finitura legno.

mod. BATTISTA
art.1695 (N / GA / BO)
Appendiabiti a piantana con
stelo in acciaio e base in
ghisa verniciata.
Ø 32 H 165 cm

mod. BATTISTA
art.1696 (N / GA / BO)
Appendiabiti a piantana
con stelo in acciaio, base in
ghisa verniciata, completo
di portaombrelli.
Ø 32 H 165 cm

mod. BATTISTA
art.1692 (N / GA / BO)
Portaombrelli con stelo
in acciaio e base in ghisa
verniciata.
Ø 32 H 60 cm

€ 188



mod. HILL

Portabiti con struttura in acciaio verniciato con polveri epossidiche. Bracci portabiti, anello portaombrelli e base con vaschetta raccogliogocce integrata in tecnopolimero.

€ 49

art. 80203-N
Colore nero
Ø 39 x H 161 cm.



mod. QUADRANGOLO

art. 1488-BO

Portabiti a stelo (8 ganci) in acciaio verniciato e policarbonato. Dimensioni 35x35 x h 164
Colore: bianco opaco

€ 149



€ 52

art. 80203-GM
Grigio metallizzato
Ø 39 x H 161 cm.



art. 1486-B
Colore: bianco.
Ø 39 - H 167 cm.

€ 145

mod. ARTÙ

Struttura e base in acciaio verniciato con polveri epossidiche antigraffio. Bracci portabiti, anello portaombrelli e vaschetta raccogli-acqua in tecnopolimero.

art. 80240-N

Appendiabito nero, testa nera Ø 39 x H 171 cm.

€ 74

art. 80240-GM

Appendiabito grigio metallizzato, testa grigio Ø 39 x H 171 cm.

€ 76

mod. SWING

Appendiabito a piantana (8 ganci) con struttura in acciaio verniciato lucido con polveri epossidiche. Testa, anello portaombrelli e vaschetta raccogliogocce in tecnopolimero lucido.

art. 1486-N

Colore: nero. Ø 39 - H 167 cm.

€ 144

APPENDIABITI A STELO
CON PORTAOMBRELLI



mod. PMFEST
Appendiabiti a piantana con
portaombrelli a 6 posti
e stelo in acciaio.
Pomelli in legno.
Base Ø 35,5 H 187 cm

€ 98




mod. PMFESTY N
Appendiabiti a piantana con
portaombrelli a 6 posti
e stelo in acciaio verniciato.
Colori: nero.
Base Ø 35,5 H 187 cm

€ 79

mod. PMFESTY 2BC
Appendiabiti a piantana con
portaombrelli a 6 posti
con stelo in acciaio verniciato.
Colori: bianco.
Base Ø 35,5 H 187 cm

€ 79



mod. AMBROGINO PER GANCI PORTABILI
 Appendiabiti da parete (componibile in lunghezza).
 Caratterizzato dai particolari elementi di fissaggio
 a parete in alluminio lucido; i tubi di sostegno sono
 in acciaio cromato Ø 2,8 cm.

BARRA CROMATA PORTA-GANCI
 art. 1551 L 99,5 P 11,5 H 17,5
 art. 1552 L 59,5 P 11,5 H 17,5
 art. 1553 L 97,0 P 11,5 (modulo seguito)
 art. 1554 L 57,0 P 11,5 (modulo seguito)

art. 1551 L 99,5 P 11,5 H 17,5

€ 149

art. 1553 L 97,0 P 11,5
 (modulo seguito)

€ 102

art. 1552 L 59,5 P 11,5 H 17,5

€ 145

art. 1554 L 57,0 P 11,5
 (modulo seguito)

€ 98



art. 1529/8
GANCIO PORTABILI
 In polipropilene nero

€ 31,90

8 pezzi



mod. HOOK PARETE

Il tubo di sostegno
 è in acciaio cromato,
 i ganci e gli elementi
 di fissaggio a muro
 sono realizzati
 in policarbonato
 nero o trasparente.

art. 1562 Nero
 2 posti
 L 35 H 17 cm.

€ 39,80

art. 1563 Nero
 3 posti
 L 51,5 H 17 cm.

€ 49,90

art. 1564 Nero
 4 posti
 L 68 H 17 cm.

€ 57,80



mod. DUO
 Appendiabiti da parete componibile
 in tecnopolimero.

art. 1519-N
 L 30 P 6 H 12,5 cm. Nero opaco

€ 28,80

nero opaco
 (2 posti)

art. 1519-BO
 L 30 P 6 H 12,5 cm. Bianco opaco

€ 29,80

bianco opaco
 (2 posti)

APPENDIABITI A MURO

mod. SWING PARETE

Il tubo di sostegno è in acciaio cromato, i ganci e gli elementi di fissaggio a muro sono realizzati in tecnopolimero bianco lucido oppure in policarbonato trasparente.

art. 1523-B L 45 H 14
art. 1523-T L 45 H 14



€ 68,50
art. 1523-B
3 posti

mod. BATTISTA PARETE

art. 1697

Gancio portabiti da parete in alluminio lucidato. Dim.: 8 x h 15 cm.



art. 1697

€ 49,80
cad.

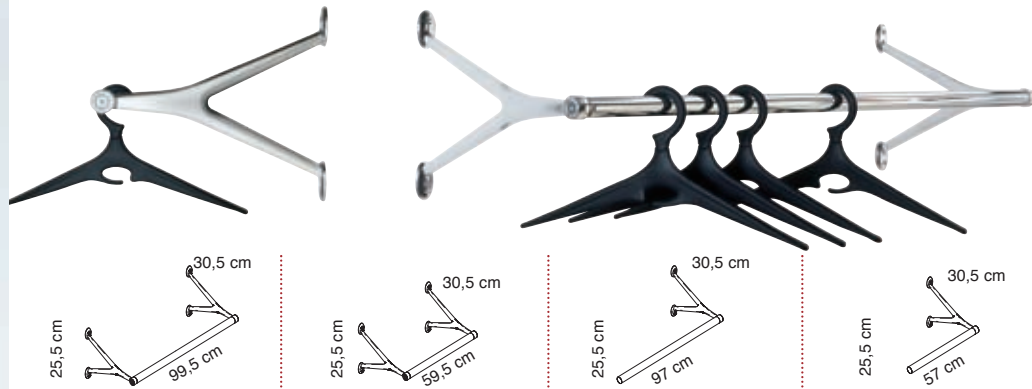


BATTISTA

Posa a soffitto



AMBROGIO



25,5 cm
30,5 cm
99,5 cm

art. 1546
Barra portagruccie

€ 159

25,5 cm
30,5 cm
59,5 cm

art. 1547
Barra portagruccie

€ 155

25,5 cm
30,5 cm
97 cm

art. 1548
Barra portagruccie
(modulo seguito)

€ 106

25,5 cm
30,5 cm
57 cm

art. 1549
Barra portagruccie
(modulo seguito)

€ 102

Posa a parete



OMETTO
art. 1537/4
Confezione da 4 pezzi.
Gruccia portabiti in polipropilene
colore grigio, bianco o nero.
L 41,5

€ 24,80



OMETTO
art. 1538/4 (N)
Confezione da 4 pezzi.
Gruccia portabiti in polipropilene
colore nero. Testa 4,3 - L 41,5
INASPORTABILE

€ 26,90
4 pezzi

APPENDIABITI A MURO SU RUOTE E STANDER

mod. VIRGOLA A PARETE

Appendiabiti a parete con struttura in tubo ellittico verniciato grigio alluminio e inserti in polipropilene colore grigio, avorio, nero, arancione e blu.

Disponibile a 2, 3, 4 e 5 punti d'aggancio.



€ 38
3 posti
art. VIR003
L 44 P 14 H 10,5



mod. ARCHISTAND art. 5210-R SU RUOTE

Stander portabiti su ruote in acciaio verniciato, cromato e tecnopolimero.

Base in alluminio.
Dimensioni 86 x 53 x h 185.
Colore grigio argento.

€ 298
su ruote



mod. ARCHISTAND art. 5210-P CON PIEDINI

Stander portabiti in acciaio verniciato, cromato e tecnopolimero.

Base in alluminio.
Dimensioni 86 x 53 x h 180.
Colore grigio argento.

€ 288
con piedini



mod. ARCHISTAND art. 5211-RBO SU RUOTE

Stander portabiti su ruote in acciaio verniciato, cromato e tecnopolimero.

Base in alluminio.
Dimensioni: su ruote 146 x 53 x H 185;
con piedini 146 x 53 x H 180.
Colore bianco opaco.

€ 319
su ruote
5211-RBO

€ 309
con piedini
5211-PBO



mod. PMB B

€ 188
cad.



mod. PMB G

mod. PMB (B-G-N)

Portaombrelli in lamiera verniciata a polveri epossidiche con 6 vaschette raccogliacqua in polipropilene.

Disponibile nei colori bianco, grigio, nero.

L 70 P 22 H 54,5



mod. PMB N

APPENDIABITI A MURO
SU RUOTE E STANDER



€ 285

mod. VIRGOLA STANDER
Appendiabiti su ruote
con stelo in acciaio
verniciato grigio alluminio
e 10 punti d'aggancio
in polipropilene di
colore grigio, nero,
avorio, arancione e blu.
L 125 P 50 H 180



€ 153

mod. ZETA STANDER
art. 80250-GM
Portabiti mobile su ruote
in acciaio cromato e
acciaio verniciato.
Dimensioni:
L 150 P 62 H 161 cm.

€ 119
incluso ripiano
per base 80x 40 cm.

mod. PENDINO
Ruote pivotanti e tubo in ferro
cromato antigraffio, appendigrucce.
L 83 P 40 H 161 cm.
Colore: silver.



€ 164


mod. PIOGGIA
art. 510-GA
Portaombrelli a rastrelliera
su ruote in acciaio verniciato
e tecnopolimero.
Le vaschette sono
posizionabili su due altezze.
Dim. L 69 P 21,5 H 55 cm.



TAPPETI RIGIDI SALVAPAVIMENTI


art. 75502

Tappeto colore trasparente sagomato formato cm. 90x120x0,18
COPRIPAVIMENTI POLIETILENE
100% RICICLABILI , PVC-FREE INODORE
Durevole, alta resistenza ai graffi e compatibile con il riscaldamento a pannelli. Perfetta aderenza ed antiscivolo. Utilizzabile anche da persone con allergie. Ecologico: completamente privo di componenti tossiche in Pet, spesso 1,80mm e sagomato.



art. 75503

Tappeto colore trasparente rettangolare formato cm. 120x150x0,18
COPRIPAVIMENTI
100% RICICLABILI , PVC-FREE
INODORE
Durevole, alta resistenza ai graffi e compatibile con il riscaldamento a pannelli. Perfetta aderenza ed antiscivolo. Utilizzabile anche da persone con allergie. Ecologico: completamente privo di componenti tossiche in Pet, spesso 1,80 mm e rettangolare.



art. BPSN2 GOFFRATO NERO ANTI STRISCIO

La confezione comprende 4 battisedia di colore nero goffrato dimensioni 12x80 comprensivi di tasselli e viti di fissaggio. È ideale anche come protezione delle portiere delle auto all'interno dei garages. Questo battisedia essendo goffrato su di una superficie risulta anti graffio.

€ 29
(4 pz.)

art. BSPST02 BATTISEDIA TRASPARENTE

La confezione comprende 4 battisedia di colore trasparente. Dimensioni 12x80, comprensiva di tasselli e viti di fissaggio. È ideale anche come protezione delle portiere delle auto all'interno dei garages.

€ 29
(4 pz.)

art. BSPSG2 GOFFRATO GRIGIO

La confezione comprende 4 battisedia di colore grigio goffrato 12 x 80, comprensivo di tasselli e viti di fissaggio. È ideale anche come protezione delle portiere delle auto all'interno dei garages.

€ 29
(4 pz.)

**ALTRI COLORI
DISPONIBILI
SU RICHIESTA
(con supplemento
prezzo)**


ACCESSORI DA SCRIVANIA

VIVIDA

mod. "VIVIDA" STANDARD VASCHETTA PORTACORRISPONDENZA

Parte anteriore curva per un facile accesso ai documenti.
L'esclusiva finitura della parete laterale ravviva la postazione di lavoro. Impilabile verticalmente o a "sbalzo" in 3 posizioni per un'organizzazione flessibile. Spazio per le etichette a sinistra o a destra per recuperare facilmente i documenti.
Dimensioni: 254x61x350 mm.

art. 26466 colore nero
art. 26467 colore rosso
art. 26468 colore bianco
art. 26469 colore azzurro



€ 3,44
cad.



€ 4,81
cad.

mod. "VIVIDA" STANDARD PORTARIVISTE

Altezza del dorso ridotta per una facile identificazione del contenuto. Impugnatura integrata alla base per un accesso più facile. Esclusiva finitura presente sulla base per ravvivare la postazione di lavoro.

Dimensioni: 72x256x260 mm.

art. 26470 colore nero
art. 26471 colore rosso
art. 26472 colore bianco
art. 26473 colore azzurro
Sino esaurimento scorte.



€ 5,25
cad.

mod. "VIVIDA" STANDARD PORTA PENNE

Parte anteriore inclinata per un facile accesso.
Base stabile per evitare il ribaltamento.
Divisorio centrale per tenere in posizione verticale penne, matite, evidenziatori, forbici e così via.

Dimensioni: 100x125x90 mm.

art. 26478 colore nero
art. 26479 colore azzurro
art. 26480 colore rosso
art. 26481 colore bianco
Sino esaurimento scorte.



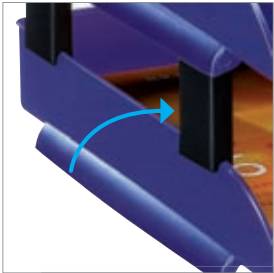
€ 5,56
cad.

mod. "VIVIDA" STANDARD CESTINO GETTACARTE

Maniglie di trasporto integrate per un facile svuotamento.
Bordo rigido per bloccare i sacchetti.
Impilabile per ottimizzare lo spazio.
Superficie interna liscia per una facile pulizia.
Dimensioni: 258x322x285 mm. Capacità 14 litri.

art. 26474 colore nero
art. 26475 colore azzurro
art. 26476 colore rosso
art. 26477 colore bianco

mod. HAPPY
DISTANZIATORI PER
VASCHETTE
art. 016063



mod. HAPPY
VASCHETTE PORTACORRISPONDENZA

In robusto polistirene antiurto riciclabile con piedini antiscivolo. Impilabile in verticale anche a scalare, con taglio a "U" per agevolare l'accesso ai documenti. I distanziatori aumentano la capacità delle vaschette impilate. Disponibili in 4 colori. Dim.: L 25,7 x P 34,8 x H 6,6 cm.

art. 016059 colore blu elettrico
art. 016060 colore viola intenso
art. 016061 colore verde bambù
art. 016062 colore rosa india

€ 4,49
cad.

set 4 pz.
colore nero



mod. HAPPY
PORTA PENNE

In robusto polistirene antiurto riciclabile. Due compartimenti, capacità totale 32 penne. Dim.: L 7,4 x P 7,4 x H 9,5 cm. Disponibili in 4 colori.

art. 016068 colore blu elettrico
art. 016069 colore viola intenso
art. 016070 colore verde bambù
art. 016071 colore rosa india

€ 3,83
cad.



€ 9,80

€ 7,88
cad.

mod. HAPPY
CESTINO

In robusto polipropilene riciclabile. Sezione ovale con manici per una facile presa. Capacità 14 litri.

Disponibili in 4 colori. Dim.: L 30,5 x P 29 x H 33,4 cm.

art. 016064 colore blu elettrico
art. 016065 colore viola intenso
art. 016066 colore verde bambù
art. 016067 colore rosa india

art. 90610

Cassetto portacancelleria per scrivania con fianco a pannello. Estraibile, è dotato di guide in resina termoplastica.

Da posizionare sotto il piano scrivania. L 39,2 P 50 H 5 (9 vani) Colore nero.

€ 28



art. POSR

Vaschetta per cassetto regolabile porta-cancelleria (5 vani) L 33/45 P 22,5 H 2,5 cm. Colore nero.

€ 11

ACCESSORI DA SCRIVANIA

DESK-UP



A1

PORTACORRISPONDENZA
art. 1200-BO
€ 14,30
cad.

PORTAOGGETTI - art. 1206-BO
€ 21

DISTANZIATORI art. 1201-BO
€ 5,90
4 pezzi

PORTAMATITE - art. 1208-BO
€ 9,90

A2

A3

DESK-UP
Linee di accessori da appoggio al piano di lavoro, composte da: vaschetta portacorrispondenza, portaoggetti e portapenne realizzati in policarbonato e tecnopolimero. Desk-up è disponibile nei colori trasparente, bianco e nero opaco, oppure verniciato grigio metallizzato.

mod. DESK-UP

A1
art. 1200-BO
PORTACORRISPONDENZA
L 27 P 35 H 6

A2
art. 1208-BO
PORTAMATITE L 8,5 P 9,5 H 9

A3
art. 1206-BO
PORTAOGGETTI L 38 P 15 H 6

art. 1201-BO
SUPPORTI DISTANZIATORI per
la sovrapposizione di vaschette
per portacorrispondenza.

STREAMLINE

art. 1330-B

€ 18,90
cad.

STREAMLINE
Linee di accessori da appoggio al piano di lavoro, composte da: vaschetta portacorrispondenza, portaoggetti e portapenne realizzati in policarbonato e tecnopolimero. Streamline è disponibile nei colori bianco e nero lucido.

art. 1338-B

€ 13,30
cad. bianco



DISTANZIATORI
art. 1331-N
€ 7,10
4 pezzi

A1

A2

art. 1336-B
€ 25,90
cad.

A3

mod. STREAMLINE

A1 art. 1330
VASCHETTA PORTACORRISPONDENZA
Bianco e nero lucidi.
L 28,5 P 36,5 H 7

art. 1330-GM
Grigio metallizzato.

A2 art. 1338
PORTAPENNE
Bianco e nero lucidi.
L 10 P 10,5 H 10

art. 1338-GM
Grigio metallizzato.

A3 art. 1336
PORTAOGGETTI
Bianco e nero lucidi.
L 29 P 16 H 6,5

art. 1336-GM
Grigio metallizzato.



art. PC OK
TAVOLO PORTACOMPUTER
 2 piani spessore mm. 30 e 2 piani spessore mm. 20, di cui uno completo di guide scorrevoli, tutti in melaminico antigraffio. Piano di lavoro e base bordati in gomma antiurto. Ripiano per stampante posizionabile in 3 altezze. Struttura in ferro a verniciatura epossidica nero antigraffio. 4 ruote di cui 2 con freno di stazionamento. Dim.: L 76 P 45 H 81 cm. Colori: noce, ciliegio.



art. 004118
PORTATELEFONO UNIVERSALE CON MORSETTO

Rotazione del braccio di 360°. Piattaforma inclinabile sino a 30°. Colore grigio chiaro.



art. 004049
 nero
 Porta CPU verticale regolabile su rotelle. Contiene CPU fino alla larghezza di cm 25,5. 4 ruote pivotanti (2 delle quali dotate di fermo di sicurezza) ne agevolano lo spostamento per la pulizia sottostante. 4 punti di appoggio in morbida gomma. Dimensioni: 33 x 25 x 16



art. 004137 nero
art. 004136 grigio
PORTA CPU IN PVC CON RUOTE
 Guide di supporto laterali regolabili da cm. 3 a 25,5. Grip antiscivolo per il tower. 4 ruote pivotanti
 Colore: grigio o nero




art. TA001

Portatelefono universale in aBs con morsetto. rotazione del braccio di 360°. Braccio estensibile regolabile. Dimensioni: l 20,4 P 33,8 H 17,8 cm. (disponibile sino ad esaurimento scorte)



ERGONOMIA: 4 REGOLE INDISPENSABILI PER UNA CORRETTA POSTURA



art. 80400
POGGIPIEDI RIPOSO
in tecnopolimero con piedini antiscivolo.
Colore: nero. Dim.: L 48 P 37 H 10 cm.
CERTIFICATO CATAS
CONFORME D.Lgs 81/08



art. 004134
POGGIPIEDI
Inclinazione regolabile.
Piedini in gomma antiscivolo
Dim.: L 47,5 P 34,5
(Articolo disponibile sino ad esaurimento scorte).



1° PREVENIRE LATENSIONE ALLA SCHIENA:

Mal di schiena e indolenzimenti possono derivare dallo stare seduti per lunghi periodi, senza un idoneo supporto per la schiena e le gambe.




art. 48121-70
POGGIPIEDI STANDARD
Poggiapiedi a movimento libero che permette di stendere le gambe e aumentare la circolazione. Altezza regolabile in due posizioni. La superficie ruvida massaggia le piante dei piedi per alleviare la tensione. Prodotto al 100% in plastica riciclata. **Certificato BS EN ISO 9241 da FIRA International, un organismo indipendente di certificazione per l'ergonomia.** Dimensioni piattaforma: 45,2 x 30cm, altezza regolabile a 85/105mm, inclinazione fino a 25 gradi. **Colore antracite.**
L 44,76 P 33,33 H 9,52

€ 28



art. 8035001
POGGIPIEDI REGOLABILE CON MICROBAN® OFFICE SUITES™
Solleva i piedi e le gambe per alleviare la tensione sulla schiena e favorire la corretta postura. Integra la protezione antibatterica Microban® per inibire la proliferazione di batteri. Oscilla liberamente per aumentare la circolazione o regolabile con una semplice pressione del piede e bloccabile in 3 posizioni diverse per un appoggio più stabile. **Certificato BS EN ISO 9241 da FIRA International, un organismo indipendente di certificazione per l'ergonomia.** Dimensioni piattaforma: 44,5 x 33,4 cm, altezza regolabile a 108/127/146mm, inclinazione libera fino a 30 gradi. **Colore nero e silver.**
L 44,45 P 33,34 H 11,11



€ 42

CENTROFFICIO LORETO

consiglia l'utilizzo di soluzioni ergonomiche per le postazioni di lavoro, in modo da prevenire e limitare le conseguenze derivanti da una cattiva postura.

€ 49



art. 9191301
SUPPORTO SCHIENA IN RETE OFFICE SUITES™
Supporto per la schiena che si adatta alla forma del corpo per offrire un supporto uniforme. Sistema di ancoraggio Tri-tensioning™ che tiene il supporto in posizione eliminando la necessità di continui aggiustamenti. Il tessuto a rete permette il passaggio dell'aria per una seduta confortevole. Si adatta facilmente a ogni tipo di sedia. **Certificato BS EN ISO 9241 da FIRA International, un organismo indipendente di certificazione per l'ergonomia.** Colore nero.
L 43,97 P 14,13 H 51,28





2° EVITARE LA PRESSIONE SUI POLSI:
Lavorare con mouse e tastiera fino a 8 ore al giorno, senza un supporto adatto, può causare tensione al nervo mediano e dolori al polso.

Il soffice cuscinetto in schiuma viscoelastica si adatta al polso fornendo un eccezionale comfort, senza perdere mai la sua forma. Ridistribuisce i punti di pressione per un supporto soffice e una corretta posizione della mano, durante l'uso. Mousepad idoneo per mouse ottici.

€ 18

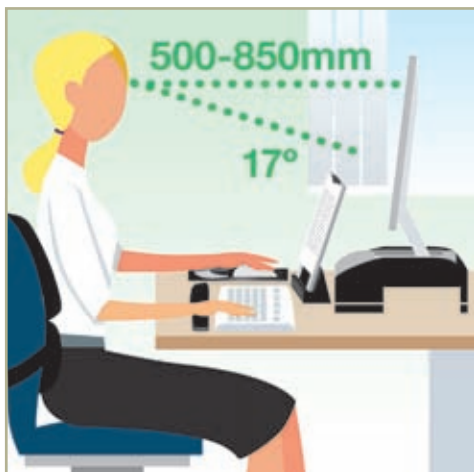


art. 9172801
MOUSEPAD CON
POGGIAPOLSI
MEMORY FOAM BLU
Colore blu zaffiro.
L 20,16 P 23,50 H 2,54

€ 18



art. 9175801
MOUSEPAD CON
POGGIAPOLSI MEMORY
FOAM ARGENTO
Bicolore nero e silver
L 20,16 P 23,50 H 2,54



3° ALLEVIARE
LA TENSIONE
SUL COLLO:

I supporti per monitor e laptop sollevano lo schermo ad un'altezza visiva comoda, aiutando a ridurre la tensione su collo e spalle.



€ 59

art. 8031101
SUPPORTO MONITOR PICCOLO OFFICE SUITES™
Posiziona il monitor ad un angolo visivo comodo per prevenire tensione al collo. Supporta grandi monitor CRT o TFT fino a 28" e 36kg di peso. I piedini regolabili permettono di personalizzare l'altezza in 5 posizioni tra 107 e 159mm. Permette di alloggiare il laptop o la tastiera per l'uso in ufficio e per risparmiare spazio. Dotato di cassetto portaoggetti.
Certificato BS EN ISO 9241 da FIRA International, un organismo indipendente di certificazione per l'ergonomia.
Colore nero e silver.
L 50,50 P 35,71 H 10,64

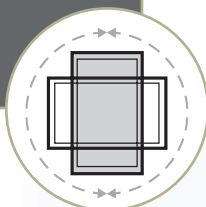


€ 39

art. 9169401
SUPPORTO MONITOR PREMIUM GRAFITE
Per monitor CRT o TFT/LCD fino a 36kg o 21". Costituito al 100% da plastica riciclata. Altezza regolabile a 5 livelli: da 64mm. a 165mm. Robusta base in plastica che funge da ripiano portaoggetti. Colore grafite.
Certificato BS EN ISO 9241 da FIRA International, un organismo indipendente di certificazione per l'ergonomia.
L 33,65 P 34,29 H 16,82

PERCHÈ USARE UN BRACCIO MONITOR?

Per regolare facilmente il monitor all'altezza, distanza ed angolazione desiderata. Ridurre la tensione del collo, schiena ed occhi per avere più spazio libero sulla scrivania e condividere facilmente lo schermo.



€ 168

art. 8043301
BRACCIO MONITOR SINGOLO SERIE PLATINUM™
Braccio monitor singolo completamente regolabile con tecnologia a molle a gas per spostamenti e regolazioni senza sforzi del monitor. Solleva monitor da 30" fino a 9 kg di peso. Due porte USB nel basamento permettono di connettere facilmente i propri dispositivi. Intuitivo sistema ordinacavi che riduce il disordine. Facile montaggio a morsa o tramite foro e ganascia. Caratteristiche: +85° / -15° Inclinazione, 180° Scorrimento, 360° Rotazione. Compatibilità VESA 75 x 75 e 100 x 100. Certificato BS EN ISO 9241 da FIRA International. Colore nero. 47,15 x 11,43 x 43,82



€ 289

art. 8042501
BRACCIO MONITOR DOPPIO SERIE PLATINUM™
Bracci per monitor completamente regolabili e indipendenti. L'innovativo meccanismo di molle a gas permette il movimento dei monitor senza alcun tipo di sforzo per lavori di gruppo e condivisione schermi. Ogni braccio è capace di sostenere un monitor di 9kg (fino a 27"). Connettività USB integrata per la connessione dei propri dispositivi. Intuitivo sistema di cablaggio per minimizzare il disordine. Facilmente montabile attraverso un morsetto od un occhio. Compatibile con VESA 75x75 e 100x100 Rotazione 360°, oscillazione orizzontale 180°, inclinazione +85°/-15°. Ampiezza massima: 850.9 mm, profondità massima raggiungibile: 495.3 mm, massima altezza: 393.7mm. Certificato BS EN ISO 9241 da FIRA International. Colore nero. 85,09 x 15,24 x 39,37



€ 268

art. 8043401
BRACCIO MONITOR DOPPIO VERTICALE SERIE PLATINUM™
Bracci monitor completamente regolabili con tecnologia a molle a gas per spostamenti e regolazioni, senza sforzi del monitor. Solleva due monitor fino a 27" e 20 kg. di peso totali (10 kg a braccio). Due porte USB nel basamento permettono di connettere facilmente i propri dispositivi. Intuitivo sistema ordina-cavi che riduce il disordine. Facile montaggio a morsa o tramite foro e ganascia. Caratteristiche: +85° / -15° Inclinazione, 180° Scorrimento, Rotazione 360°. Compatibilità VESA 75 x 75 e 100 x 100. Certificato BS EN ISO 9241 da FIRA International. Colore nero. 89,85 x 8,26 x 69,06



art. 8043401



€ 198

**art. 8044001 AD APPOGGIO LIBERO
BRACCIO MONITOR DOPPIO VERTICALE DA SUPERFICIE
PROFESSIONAL SERIES™**

Braccio per monitor doppio con montaggio ad asta. Altezza regolabile grazie ad una morsa che permette la scelta di un'altezza fissa. Questo modello ad appoggio libero è ideale quando non è possibile il fissaggio con morsetto e quando lo spazio disponibile nella scrivania orizzontalmente non è sufficiente per due monitor. La base è molto stabile e occupa poco spazio. Ogni braccio è capace di sostenere un monitor LCD fino a 8 KG (fino a 32"). Intuitivo sistema di cablaggio per minimizzare il disordine. Compatibile con VESA 75x75 e 100x100. Rotazione 360°, scorrimento 180°, inclinazione +45°/-45°.

Profondità massima 686mm, altezza massima 838 mm.

Certificato BS EN ISO 9241 da FIRA International.

Colore nero.

38,89 x 27,94 x 90,17

LIBERA INSTALLAZIONE

art. 8043701 AD APPOGGIO LIBERO

BRACCIO MONITOR DOPPIO ORIZZONTALE DA SUPERFICIE PROFESSIONAL SERIES™

Braccio per monitor doppio con montaggio ad asta. Altezza regolabile grazie ad una morsa che permette la scelta di un'altezza fissa.

Questo modello ad appoggio libero è ideale quando non è possibile il fissaggio con morsetto. La base è molto stabile e occupa poco spazio. Ogni braccio è capace di sostenere un monitor LCD fino a 8 KG (fino a 32"). Intuitivo sistema di cablaggio per minimizzare il disordine. Compatibile con VESA 75x75 e 100x100

Rotazione 360°, scorrimento 180°, inclinazione +45°/-45°. Profondità massima 686mm, altezza massima 419mm . Certificato BS EN ISO 9241 da FIRA International.

Colore nero.

88,90 x 27,94 x 49,53



art. 8043701

€ 198

**art. 8041601
BRACCIO MONITOR SINGOLO
PROFESSIONAL SERIES™**

Braccio per monitor singolo con montaggio ad asta. Altezza regolabile grazie ad una morsa che permette la scelta di un'altezza fissa. Capace di sostenere un monitor LCD fino a 10 KG (fino a 32"). Intuitivo sistema di cablaggio per minimizzare il disordine. Facilmente montabile attraverso un morsetto o tramite un foro presente nella scrivania. Compatibile con VESA 75x75 e 100x100. Rotazione 360°, scorrimento 180°, inclinazione +37°/-37°. Profondità massima 686mm, altezza massima 419mm. Certificato BS EN ISO 9241 da FIRA International. Colore nero

11,11 x 60,96 x 53,34



€ 99



**art. 8041701
BRACCIO MONITOR DOPPIO PROFESSIONAL SERIES™**

Braccio per monitor doppio con montaggio ad asta. Altezza regolabile grazie ad una morsa che permette la scelta di un'altezza fissa. Ogni braccio è capace di sostenere un monitor LCD fino a 10 KG (fino a 26"). Intuitivo sistema di cablaggio per minimizzare il disordine. Facilmente montabile attraverso un morsetto o tramite un foro presente nella scrivania. Compatibile con VESA 75x75 e 100x100

11,11 x 98,43 x 55,88

€ 184

€ 49,⁹⁰

**art. 8211901
ACCESSORIO PORTA LAPTOP PROFESSIONAL SERIES™**

Piattaforma per laptop completamente regolabile rivestita in gomma e compatibile con i bracci monitor professional series connettendosi al braccio singolo o doppio sfruttando uno degli attacchi a disposizione. Capace di sostenere un laptop fino a 17". Staffe regolabili per contenere laptop di uno spessore tra 14mm e 29mm e profondi da 258mm a 375mm. Certificato BS EN ISO 9241 da FIRA International. Maniglia ergonomica per spostare e riposizionare la piattaforma. Intuitivo sistema di cablaggio per minimizzare il disordine. Colore nero

33 x 32 x 8,5





€ 174

**art. 8043501
BRACCIO MONITOR DA MURO**

Braccio monitor completamente regolabile con tecnologia a molle a gas per spostamenti e regolazioni senza sforzi. Intuitivo sistema ordinacavi che riduce il disordine. Fissaggio a muro, facilmente adattabile a luoghi stretti. Solleva monitor fino a 42" e 30 kg di peso con una gamma di sollevamento fino a 28 cm.

Caratteristiche: +5° / -15° Inclinazione, +/- 90° Scorrimento, +/- 3° Rotazione.

Compatibilità VESA 75 x 75, 100 x 100, 200 x 200 e 100 x 200.

Colore nero.

22,54 x 51,44 x 47,78

DA MURO



€ 119

**art. 8043601
BRACCIO TV FULL MOTION DA MURO**

Fissaggio a muro per LCD/LED/TV che ne permette la regolazione in inclinazione, rotazione e livello. Progettato in modo che sia facilmente rimovibile.

Per schermi da 23" a 55" e fino a 35 kg di peso. Sistema ordinacavi.

Caratteristiche: +5/-5° Rotazione +2°/-12° Inclinazione +/- 90° Scorrimento.

Compatibilità VESA 100x100, 100x150, 200x100, 200x200, 400x200, 300x300, 400x400, 400x300, 300x200. Colore nero.

41,28 x 50,17 x 45,40



€ 788

art. 8081001

SIT-STAND LOTUS DX™ WORKSTATION NERO

La postazione Sit Stand Lotus DX si appoggia alla scrivania e può essere sollevata facilmente fino a 42 cm., grazie alla tecnologia Smooth Lift e le maniglie ergonomiche fanno sì che la regolazione dell'altezza sia semplice e veloce. L'altezza è regolabile in 22 posizioni mantenendo una perfetta stabilità e sorreggendo un peso fino a 18kg. Porte USB e ricarica wireless per dispositivi compatibili con la tecnologia Qi. Protezione antibatterica Microban® per mantenere la postazione più pulita. L'ampia doppia superficie di lavoro consente di organizzarsi al meglio mantenendo tutti gli strumenti essenziali per la scrivania, compresi tastiera e mouse. La postazione è dotata di un sistema ordinacavi e di aree per contenere dispositivi elettronici. È consegnata totalmente assemblata per una facile e veloce installazione. Il monitor può essere appoggiato o è possibile installare sulla parte alta della postazione il braccio singolo o doppio dedicato (da ordinare separatamente). 3 anni di garanzia. Colore Nero. L 83,19 P 61,60 H 13,97

art. 8081101

SIT-STAND LOTUS DX™ WORKSTATION BIANCO



4° RIDURRE
L'INATTIVITÀ

Alternare la posizione seduta con quella in piedi aiuta a ridurre i rischi connessi al lavoro sedentario, come ad esempio i problemi cardiaci, l'obesità, il cancro ed il diabete.



art. 0009901

SIT-STAND LOTUS™ WORKSTATION BIANCO

I Sit Stand rendono più dinamica la tua giornata aiutandoti a lavorare ed a sentirti meglio senza fare sforzi. La postazione Sit Stand Lotus si appoggia alla scrivania e può essere sollevata facilmente fino a 42 cm grazie alla tecnologia Smooth Lift e le maniglie ergonomiche fanno sì che la regolazione dell'altezza sia semplice e veloce. L'altezza è regolabile in 22 posizioni mantenendo una perfetta stabilità e sorreggendo un peso fino a 18kg. L'ampia doppia superficie di lavoro consente di organizzarsi al meglio mantenendo tutti gli strumenti essenziali per la scrivania compresi tastiera e mouse. La postazione è dotata di un sistema ordinacavi e di aree per contenere dispositivi elettronici. È consegnata già totalmente assemblata per una facile e veloce installazione. Il monitor può essere appoggiato o è possibile installare sulla parte alta della postazione il braccio singolo o doppio dedicato (da ordinare separatamente).

3 anni di garanzia. Certificato BS EN ISO 9241 da FIRA International.
Colore bianco.
Variante nero art. 0007901
L 83,19 P 61,60 H 13,97

€ 628

art. 0007901

SIT-STAND LOTUS™ WORKSTATION NERO



€ 499

art. 8080101

art. 8080101

SIT STAND LOTUS™ VE WORKSTATION SINGOLO

Postazione compatta Sit Stand per monitor singolo (fino a 24" e 11,4 kg di peso) che si regola velocemente ed intuitivamente offrendoti una postazione di lavoro flessibile e stabile. Si regola facilmente in altezza fino a 38 cm. dal tavolo, permettendo di scegliere la posizione corretta e di variarla di modo che ci si possa alzare e sedere per più volte al giorno senza sforzi. Il suo design a cascata offre due ampie superfici di lavoro per appoggiare tutto il necessario per scrivania compresi tastiera e mouse. Fissaggio a morsa, si può applicare sul retro di qualsiasi scrivania in tre posizioni differenti.

Inclinazione del monitor +/-15°. Compatibilità VESA 75 x 75 o 100 x 100. Sistema ordinacavi incluso.

L 73,66 P 72,39 H 107,95



€ 538

art. 8082001

SIT STAND LOTUS™ VE WORKSTATION DOPPIO

Variante del mod. 8080101 a doppio monitor.

L 73,66 P 72,39 H 107,95

ELETTRIFICAZIONE DEI PIANI DI LAVORO



VERSATEK

Sistema cablato di connessione elettrica e connessione dati con possibilità di personalizzazione. Il sistema può essere plug and play.

Art. 03VI0805NR
L 232/212 P 63 H 56,2/51
3 prese UNEL + 2 Rj45/11 cat. 6



VERSACHARGER

Base di ricarica wireless per smartphone con tecnologia Qi.

L'inizio della ricarica viene segnalato con un avviso acustico e lo status di carica indicato da una spia LED blu.

Installazione ad incasso in fori standard Ø 80 mm.

Connettore di alimentazione: micro USB

Ø 88 mm.
spessore sottopiano 22mm.
foro 80 mm.
Spessore anello 1,3 mm.
Led blu.



VERSAHIT

Modulo cablato a scomparsa: spessore 40 mm. facile da installare. Disponibile singolo (L123xP67xH40 mm.), oppure doppio (L117xP117xH40 mm.). Può essere inserito in piani di lavoro, bracciolo divano, tavoli attesa. Cornice e sportello in policarbonato.



VERSAPAD

Versapad è un sistema di cablaggio compatto e versatile con coperchio scorrevole e personalizzabile. Realizzato con un diametro standard 80 mm. consente una semplice applicazione in ogni ambiente. L 124/191 mm. P 90 mm. spessore 7 mm.



Versione standard:
1 presa elettrificata
1 Rj 45 cat. 6
1 usb ricarica da 5v



VERSAPULL

Modulo a scomparsa

Foro su piano Ø 8 cm.
H 21,7 (estesa) 29,2 (sottopiano).
Tappo 11,1 x 11,1.
Sistema di connessione elettrica cablata ad estrazione manuale dal piano di lavoro. Lo sportello superiore funziona da maniglia e consente di estrarre la torretta dal piano. Profilo in alluminio. Coperchio, fondo e fissaggi in ABS. Prese DE-UNEL, FR-UK.



TOP ACCESS

Sistema per il passaggio dei cavi su piani scrivanie e tavoli riunione.



BASKET

Contenitore di prese da inserire sul piano di lavoro, dotato di coperchio realizzato in ABS. L 27,8/32 P 13 (grafite, grigio e bianco)

€ ~~35~~ € 26 OFFERTA PROMO

(alluminio)

€ ~~46~~ € 41 OFFERTA PROMO



EXIT

Serie di passacavi in alluminio estruso fornibile in differenti dimensioni, dotato di coperchio con apertura 90°, impermeabile. Completo di spazzola in uscita cavi di colore nero, oppure grigio profilo mm. 25/13/20. Disponibile anche nella versione **Dual** che consente l'uscita dei cavi per un utilizzo bifrontale.


Profilo 13 mm.

Spazzola colore nero L 45 / L 32 / L 24 / L 10
L 45 Profilo 13

da € ~~33~~ cad.

€ 28 OFFERTA PROMO

DUAL



VERSAFLAP - MODULO A SCOMPARSA

Sistema ad incasso di cablaggio elettrico e cablaggio dati in plastica e alluminio.

Disponibile anche modello **bifacciale**

Dimensioni disponibili:

Versaflap

L 240/320 mm.

Versaflap Dual

L 263/316 mm.

IL CABLAGGIO DEGLI ARTICOLI PUO' ESSERE PERSONALIZZATO SU RICHIESTA, CON SUPPLEMENTO PREZZO.



VERSALINK

Versalink è compatto e multifunzione con apertura automatica a pressione.

La versione standard:

A: L 156 P 130 H 145

1 presa elettrica, 1 RJ45/11, jack per microfono, 1 HDMI e 1 USB 5V per ricarica cellulari.

B: L 210 P 130 H 155

2 prese elettriche, 2 RJ45/11, 1 HDMI e 1 USB 5V per ricarica cellulari.

Finiture in alluminio anodizzato spazzolato o nero spazzolato.



EXIT FLY - TOP ACCESS

Kit con o senza vasca portacavi

Per tavoli riunione anche da rivestire in finitura.

Cover mm. 300 / 600 / 900 / 1204 / 1502 / 1800

Versione **Mono** L 300 mm.

CANALIZZAZIONE DEI CAVI ELETTRICI PER PIANI DI LAVORO


Promo



VERTEBRA KF4615N

Sistema di canalizzazione a vista con anelli in plastica ed altezza variabile. Facile sistema di fissaggio sul bordo scrivania, senza necessità di forare il piano. Lunghezza totale 79 cm. Colore Silver.

€ 18



BISS - ART. 1740


Passacavi flessibile, in tecnopolimero completo di attacco di fissaggio al piano ed anello finale. L'anello di appoggio a pavimento è dotato di un peso semisferico che evita il contatto totale a pavimento, consentendo le operazioni di pulizia. Altezza max 79 cm. Colore grigio, bianco o trasparente. (12 elementi)

- GR grigio € 26,90
- BO bianco € 29,50
- T trasparente € 29,90



BRICK

Sistema di canalizzazione cavi ad anelli in ABS. Configurazione base 14 anelli. Altezza max: 77 cm. - min: 67 cm. Colori: traslucido, alluminio, bianco (14 anelli)



HELIX

E' un passacavi di ultima generazione innovativo nel design e nei materiali. Grazie alla sua forma elicoidale e alla struttura del corpo, Helix è ideale per tutte le scrivanie **elevabili** in quanto è in grado di espandersi da 70 a 110 cm. Metallo e setole flessibile, richiudibile su se stessa.

Mod cromato con spazzola nera
Mod bianco con spazzola neutra (grigio chiaro)




OREDODICI Ø 40 cm.
Orologio in **tecnopolimero**
laccato, con lancette
in alluminio.
art. 1472-NB
Orologio nero,
numeri bianchi.

€ 56,⁵⁰



art. 1472-BN
Orologio bianco,
numeri neri.

€ 69,⁵⁰



art. 1472-NBR
Orologio nero,
numeri bianchi e rossi.

€ 69,⁵⁰



art. 097 IN PLASTICA
Orologio con cassa in **plastica**, vetro
minerale, movimento al quarzo
disponibile nella misura Ø 28 cm.
Disponibile in 5 colori: rosso - nero -
blu - rosa - viola.
(Sino esaurimento scorte).

€ 29^{cad.}



€ 29^{cad.}



art. 3500 ALL
Cassa in ABS verniciata in
alluminio, vetro minerale,
diametro 30,5 cm.
Colore alluminio.
(Sino esaurimento scorte).

OROLOGI CON CASSA IN ALLUMINIO

€ 99

art. 3000/55 ALU
Cassa in **alluminio**,
vetro minerale,
diametro 55 cm.
(Sino esaurimento scorte).



art. 350 ALU
Cassa in **alluminio**, vetro minerale,
movimento al quarzo, Ø 35 cm.
(Sino esaurimento scorte).

€ 59



art. 039 IN PLASTICA
Orologio con cassa in **plastica**,
vetro minerale, movimento al quarzo
disponibile nella misura Ø 40 cm.
Disponibile in 3 colori: rosso -
giallo - argento.
(Sino esaurimento scorte).

€ 39^{cad.}

NATURA
PIANTE D'ARREDO

Piante artificiali realizzate in modo artigianale, con l'impiego di tronchi naturali, completamente disidratati ed in possesso del CERTIFICATO FITOFARMACO. Le foglie in tessuto lavabile sono flessibili, per consentire di personalizzare la forma della pianta e conferire maggior naturalezza.



art. IP-26-V

€ 139

art. IP-26-V
IP-Benjamin ficus medium normal variegato, cm 175 ø24 (con vaso di contenimento)



art. IA-26-V

art. IA-26-V
IA-Benjamin ficus medium normal variegato, con vaso laccato quadrato, bianco o nero (L 38 P 38 H 45) H 190



art. IP-26-G

€ 139

art. IP-26-G
IP-Benjamin ficus medium normal green, cm 175 (con vaso di contenimento)



art. IA-26-G
Benjamin ficus medium normal green, con vaso laccato quadrato, bianco o nero cm 190 (L 38 P 38 H 45)



€ 136

art. ADRAFRA-115-13
Dracena Fragrans Green H 115 cm. (con vaso di contenimento)



€ 259

art. IQ-BUSHES-G
Fioriera. Composizione formata da 2 croton plant + 4 mini photos bush vaso Q Mood in 4 colori H 115 cm

€ 328



art. IA-ADBW8L-G
Dracena Magenta green H 185 cm in vaso laccato bianco o nero (L 38 P 38 H 45)

€ 145



art. AWXSBWF3-50
Boxwood Ball tree ø 45-50 H 90 cm (con vaso di contenimento)

VASI Q MOOD
Disponibili in 4 colori (L 33 P 33 H 55)


€ 84
cad.



Richiedi un preventivo
gratuito:

Numero Verde
800-234353

Numero Verde
800-829194
Sede - Amministrazione



ARREDAMENTO GREEN = PARETE VEGETALE DI LICHENE

Ogni parete è ottenuta dalla composizione di licheni stabilizzati disponibili in svariati colori, per rendere il Vostro ambiente **green** e di design, senza manutenzione.

Il lichene naturale, raccolto nel rispetto della natura e in aree destinate a cicli di raccolta bio-sostenibili, viene sottoposto ad un processo di stabilizzazione a base di componenti atossici e antibatterici.

È un materiale destinato alla decorazione di interni e/o spazi protetti da agenti atmosferici. Per un ottimo mantenimento del lichene il tasso di umidità ottimale dell'ambiente deve essere compreso tra 40% a 70%.

art. L-LI-QUA 22X22
Quadro lichene cornice
MDF bianca 22 x 22 cm.



LICHENE NATURALE STABILIZZATO

Pannello modulare per pareti vegetali in lichene naturale stabilizzato, destinato alla decorazione di interni e/o spazi protetti da agenti atmosferici.

Dimensione: 75 x 75 cm, 50 x 50 cm, 25 x 25 cm, a progetto

Spessore: da 3,5 cm a 5,5 cm

Peso: circa 7-8 kg per m²

Supporto: PVC espanso 3 mm - 2 mm

Euroclasse: B, s2, d0 (EN 13501) 2-3 mm normativa EN 13501-1 relativo al solo pannello.

Tipologia lichene: lichene naturale, raccolto nel rispetto della natura e in aree destinate a cicli di raccolta biosostenibili. Processo di stabilizzazione a base di componenti atossici e antibatterici.

Manutenzione: non necessita di interventi programmati

Montaggio: tasselli, viti e colla.



DIMENSIONI Lavagne Magnetiche



INALTERABILE

Colorazioni brillanti e inalterabili nel tempo. La superficie resta lucida, non si macchia e si pulisce con un colpo di spugna.



SICURA

È una lastra unica di cristallo di sicurezza temperato accoppiata a un foglio di acciaio. Lo spessore di 5mm la rende resiliente e sicura.



MAGNETICA

Il foglio in acciaio rende la superficie magnetica: appendi foto, appunti, ritagli, scampoli e disegni con i clip magnetici in neodimio.



MINIMALISTA

Orizzontale o verticale, singola o accostata, ha un design pulito ed elegante. I pochi millimetri che la separano dalla parete danno l'impressione che fluttui nel vuoto, creando un nuovo concetto di spazio creativo.



FACILE

Un sistema di aggancio con binario garantisce un rapido e semplice montaggio, anche da mani inesperte e senza calcoli complicati per la localizzazione dei fori.



ECOSOSTENIBILE

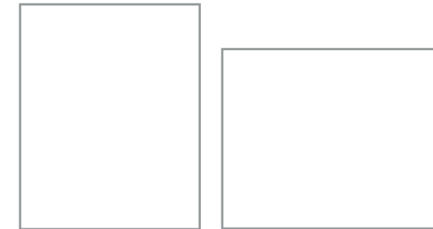
Non solo è in linea con gli ambienti, ma rispetta l'ambiente. Solo materiali semplici e naturali: vetro e acciaio, un oggetto innovativo che sostituisce la carta.




model: 30300 | 60 x 90 cm



model: 30400 | 90 x 120 cm




model: 30500 | 120 x 150 cm



model: 30600 | 120 x 200 cm

-  RED (20)
-  LIME (45)
-  ULTRA WHITE (01)
-  ULTRA ICE (35)
-  BLACK (10)

~~€ 238~~
Promo € 190
 cad. 60x90





Lavagna italiana cancellabile a secco, magnetica in vetro e acciaio, un oggetto d'arredo di design che ridefinisce il tuo ambiente di lavoro. Tra appunti di planning e disegni, ridefinisce lo spazio e dà visibilità ai pensieri o accende le idee e la fantasia in un luogo di lavoro.

Una superficie innovativa dove scrivere, pianificare, disegnare, appuntare foto, cancellare e ricominciare. Da posizionare in verticale o in orizzontale, da accoppiare per una parete d'effetto, dello stesso colore o da scegliere in 5 cromie diverse.



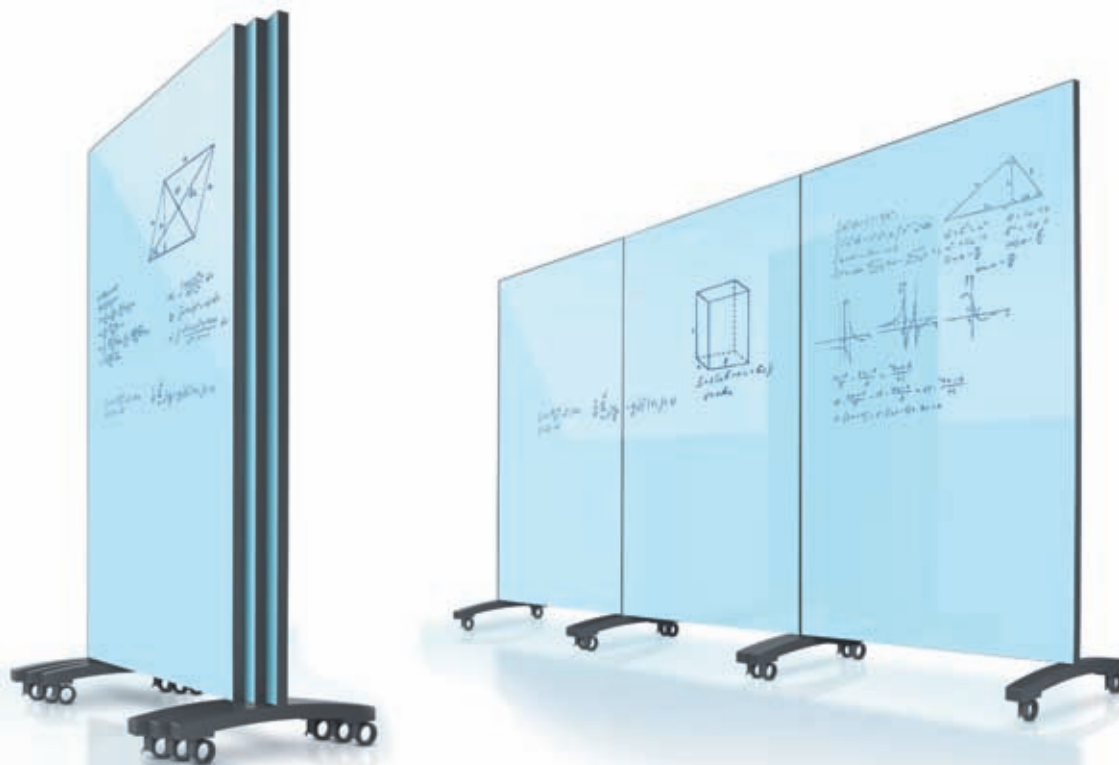
VETROLAVAGNE LAVAGNE MOBILI



mod. QI MOBILE

Qi Mobile è la nuova lavagna magnetica mobile. Cancellabile a secco e con una doppia superficie di lavoro (fronte/retro) in vetro, Qi Mobile si sposta con facilità grazie a quattro ruote di ampio diametro dotate di freno di sicurezza che le garantiscono un'eccellente stabilità. La scorrevolezza è garantita dallo speciale materiale antigraffio che riveste le ruote e mantiene al sicuro anche le superfici più delicate.

Minimaliste e funzionali, le lavagne Qi Mobile disposte in varie combinazioni e affiancate l'una all'altra creano ampie superfici di lavoro o pratici divisori tra diverse aree operative, donando un elegante tocco di design e colore agli ambienti. A fine utilizzo, un semplice sistema di **impilaggio** permette di riporle una accanto all'altra occupando pochissimo spazio.



Dimensioni

L 120 P 60 H 200

Telaio: grigio marezzato o bianco.
Pannelli: black, red, ultra ice, ultra white, lime,
combinabili tra loro per fronte e retro lavagna.



ACCESSORI per lavagne magnetiche

Abbiamo selezionato i migliori prodotti sul mercato e li abbiamo testati per offrire ai nostri Clienti strumenti professionali, ideali per utilizzare al meglio e in modo piacevole e divertente le nostre lavagne.




Colori vivaci e luminosi, tratti pieni e corposi, odore neutro e inchiostro cancellabile a secco, ecco i markers che vi consigliamo di utilizzare sulle nostre lavagne.



Indispensabili per riordinare gli appunti e fissare idee e pensieri con un semplice gesto, i magneti per le lavagne Vertical sono disponibili nel formato cubico o cilindrico.



L'astuccio porta pennarelli che si applica sulla lavagna mantiene i pennarelli sempre in ordine e a portata di mano.



Cancellino magnetico, lo attacchi al vetro e lo metti dove più ti è comodo.




Vassoio trasparente da applicare alla base. Si stacca e riattacca, il sistema magnetico di aggancio permette un facile posizionamento.



Portaoggetti

L 20 P 4

€ 28



Porta-Tablet

L 30 H 14,5

€ 79





Sistema di accessori a parete per sale meeting caratterizzato da una barra in alluminio satinato modulare in alluminio a cui agganciare svariati accessori: porta tablet, portaoggetti, portabiti, lavagne, supporti per blocchi carta e pannelli fonoassorbenti.



ARMADI SPOGLIATOIO

Struttura portante in lamiera d'acciaio di 1^a qualità spessore 6/10. Ante a battente dotate di feritoie di aerazione nella parte superiore ed inferiore. Cerniere speciali anti-effrazione con rotazione a 180°. Verniciatura con polveri epossipoliestere garantiscono elevata resistenza alla corrosione. Colore di serie grigio chiaro **RAL 7035**. Chiave con serratura tipo Yale con chiave piatta. Piede stilizzato in materiale plastico predisposto per piedino regolabile e zoccolo frontale/laterale.

DOTAZIONE DI CIASCUN VANO

Pianetto superiore con asta porta-grucce e ganci. Porta ombrelli/porta asciugamani in metallo con vaschetta raccogli gocce. Asolatura portanome.



SISTEMI DI CHIUSURA (OPTIONAL)

Disponibile maniglia lucchettabile in ABS, a frizione antiscasso. Chiusura a moneta, oppure a combinazione elettronica o meccanica.



SPOGLIATOI SPECIALI

art. 112

Armadio spogliatoio 1 posto su piedi doppio scomparto sporco/pulito
L 61,5 P 50 H 180

€ 290

art. 234

Armadio spogliatoio 1 posto su piedi doppio scomparto sporco/pulito
L 81 P 50 H 180

€ 383



SPOGLIATOI CLASSICI

art. 031

Armadio spogliatoio 1 posto
L 36 P 33 H 180

€ 163

art. 032

Armadio spogliatoio 2 posti
L 69 P 33 H 180

€ 256

art. 033


Armadio spogliatoio 3 posti
L 102 P 33 H 180

€ 364

ACCESSORI OPTIONAL (su richiesta con supplemento prezzo)



ZOCOLO BASE PLUS
kit coppia zoccolo laterale



CHIUSURA DI SICUREZZA A 3 PUNTI
per garantire maggior privacy ed evitare le effrazioni.

€ 29
supplemento cad.

COLORAZIONE ANTE

(ANCHE DOPPIO COLORE ANTE E CORPO)

nei colori: Avorio RAL 1015, Giallo RAL 1003, Arancio RAL 2004, Rosso RAL 3001, Rosso RAL 3003, Blu RAL 5015, Blu RAL 5012, Blu RAL 5021, Verde RAL 6018.



TETTO INCLINATO
ANTIPOLVERE

ARMADI SPOGLIATOI SMONTATI



art. 040
Armadio spogliatoio smontato
dim.: L 42 x P 50 x H 180 cm.
disponibile in versione senza separatore



€ 227



art. 041
Armadio spogliatoio smontato
(modulo a seguire)
dim.: L 42 x P 50 x H 180 cm.
disponibile in versione senza separatore

€ 209

TETTO INCLINATO ANTIPOLVERE (OPTIONAL)



art. 201
Armadio spogliatoio monoblocco
1 posto
dim.: L 42 x P 50 x H 180 cm.

€ 235



art. 202
Armadio spogliatoio monoblocco
2 posti
dim.: L 81 x P 50 x H 180 cm.

€ 398



art. 203
Armadio spogliatoio monoblocco
3 posti
dim.: L 120 x P 50 x H 180 cm.

ARMADI SPOGLIATOI MONOBLOCCO

ARMADI SPOGLIATOI COMPACT E MULTISPAZIO CON ANTE A "Z"

Costruiti in lamiera di acciaio di spessore 6/10, con tutti i bordi raggiungibili ripiegati, piede stilizzato con puntale in materiale plastico, predisposto per piedino regolabile e zoccolo frontale/laterale.

Ante a battente, a doppia "L" rinforzate; feritoie d'aerazione, cerniere speciali anti effrazione con rotazione a 180°, porta cartellino in materiale plastico trasparente a incastro, sistema anti sfilamento dell'anta inferiore.

I vani sono suddivisi all'interno da un pianetto superiore, una paretina verticale e un pianetto inferiore formanti una "Z", atta a delimitare 2 posti per ogni colonna; ogni posto è corredato da asta appendi giuccia con ganci scorrevoli in metallo zincato.

Chiusura a chiave con serratura di tipo Yale, con chiave piatta e in duplice copia, o con maniglia lucchettabile a frizione, che con apposito meccanismo, impedisce lo scasso.

Verniciatura a polveri epossipoliesteri, di serie colore **grigio Ral 7035**, eseguita con impianto automatico, secondo le seguenti fasi: fosfataggio, risciacquo, asciugatura, proiezione delle polveri con procedimento elettrostatico, polimerizzazione delle polveri stesse all'interno del forno, cottura a 180°.

Su richiesta e con sovrapprezzo, possibilità di **colorazione delle ante** o dell'**intero armadio**. Le vernici proposte sono tutte di alta qualità, rispondenti alle caratteristiche di: resistenza all'abrasione, al calore umido e secco, classifica antigraffio alla durezza 2 H.



ARMADI SPOGLIATOIO

art. 051

Armadi spogliatoio ad un posto
L 36 P 50 H 180

€ 197



ARMADI SPOGLIATOIO

art. 052

Armadi spogliatoio a due posti
L 69 P 50 H 180

€ 319




ARMADI SPOGLIATOIO

art. 053

Armadi spogliatoio a tre posti
L 102 P 50 H 180

€ 440



ARMADI SPOGLIATOIO A "Z"

art. 062

a 2 posti
L 36 P 50 H 180

€ 279



ARMADI SPOGLIATOIO A "Z"

art. 064

a 4 posti
L 69 P 50 H 180

€ 454



ARMADI SPOGLIATOIO A "Z"

art. 066

a 6 posti
L 102 P 50 H 180

€ 626

SPOGLIATOIO CON DIVISORIO COMFORT E PIANO INFERIORE

Di serie colore **grigio Ral 7035** e con supplemento prezzo
Avorio RAL 1015, Giallo RAL 1003, Arancio RAL 2004
Rosso RAL 3001, Rosso RAL 3003, Blu RAL 5015
Blu RAL 5012, Blu RAL 5021, Verde RAL 6018.



art. 2S2

Spogliatoio
monoblocco
2 posti
e piano inferiore
L 102 P 50 H 180 cm.

€ 435

art. TE050C

Tetto inclinato antipolvere
per art. 2S1
L 52,6 P 50 H 20 cm.

€ 64
supplemento tetto



art. 2S1

Spogliatoio
monoblocco 1 posto
con divisorio
e piano inferiore
L 52,5 P 50 H 180 cm.

€ 245
(escluso tetto)

ARMADI SPOGLIATOIO IN ACCIAIO INOX

Linea di armadi spogliatoio
in lamiera d'acciaio Inox
AISI 304, oppure AISI 441
(EN 1.4301 - EN. 1.4509)
spessore lamiera mm. 0,8
finitura spazzolata
2J (Scotch Brite).

Tetto inclinato antipolvere
(a richiesta tetto pari - altezza
complessiva cm. 180).
Fondo forato. Piedini tondi
Ø 38 mm. smontabili.

art. INOX X1001

Armadio spogliatoio
monoposto ad un'anta
con divisorio interno.
L 50 P 50 H 216 cm.



Chiusura lucchettabile



Chiusura a chiave
(su richiesta)

ARMADI CASELLARI E SPOGLIATOI SOVRAPPosti



art. 204

Armadio casellario
4 vani
L 42 P 50 H 180

€ 458



art. 242

Armadio
spogliatoio
sovrapposto
2 vani
L 42 P 50 H 180

€ 295



art. 208

Armadio
casellario 8 vani
L 81 P 50 H 180

€ 803



art. 244

Armadio
spogliatoio
sovrapposto
4 vani
L 81 P 50 H 180

€ 534



art. 212

Armadio casellario
12 vani
L 120 P 50 H 180



art. 246

Armadio
sovrapposto
6 vani
L 120 P 50 H 180

€ 747



OPTIONAL

Particolare di
serratura a moneta.
(Optional con
sovrapprezzo).


Struttura portante in lamiera d'acciaio di 1^a qualità, spessore lamiera 6/10. Ante a battente con foratura specifica di aerazione, cerniere speciali anti-effrazione con apertura a 180°. Colore di serie RAL 7035 grigio chiaro. Piede stilizzato con puntale in materiale plastico, predisposto per piedino regolabile e zoccolo frontale/laterale.

Dotazione: portacartellino, serratura tipo Yale, maniglia lucchettabile.

Optional con supplemento prezzo: colorazione ante, tetto inclinato, chiusura a moneta, chiusura codice elettronico, zoccolo base.

ANTE COLORATE

Optional con supplemento prezzo
colorazione ante nei colori:



Armadi casellari monoblocco costruiti in lamiera di acciaio spessore 6/10 con tutti i bordi raggiungibili ripiegati; piede stilizzato con puntale in materiale plastico predisposto per piedino regolabile e zoccolo frontale/laterale. Anta dotata di feritoie per l'aerazione nella parte superiore, predisposizione per cartellino porta nome. Chiusura a chiave con serratura di tipo Yale, con chiave piatta e in duplice copia o con maniglia lucchettabile a frizione che, con apposito meccanismo, impedisce lo scasso. Verniciatura a polveri epossipoliesteri di serie colore **grigio Ral 7035** eseguita con impianto automatico, secondo le seguenti fasi: fosfataggio, risciacquo, asciugatura, proiezione delle polveri, con procedimento elettrostatico. Polimerizzazione delle polveri stesse all'interno del forno, cottura a 180°.

ARMADI SPOGLIATOI SOVRAPPosti



art. 222

Armadio spogliatoio sovrapposto a 4 vani
L 61,5 P 50 H 180

€ 398



art. 333

Armadio spogliatoio sovrapposto a 6 vani
L 90,7 P 50 H 180

€ 575

ARMADI CASELLARI



art. 008

Casellario a 8 vani
L 61,5 P 50 H 180

€ 583



art. 110

Casellario a 10 vani
L 61,5 P 50 H 180

€ 642



art.012

Casellario a 12 vani
L 90,7 P 50 H 180

€ 802



art.115

Casellario a 15 vani
L 90,7 P 50 H 180

€ 882



art.016

Casellario a 16 vani
L 120 P 50 H 180

€ 882




art.120

Casellario a 20 vani
L 120 P 50 H 180

€ 882

Su richiesta e con sovrapprezzo, possibilità di **colorazione delle ante** o dell'intero armadio. Le vernici proposte sono tutte di alta qualità, rispondenti alle caratteristiche di: resistenza all'abrasione, al calore umido e secco, classifica antigraffio alla durezza 2 H.



AVORIO RAL 1015



GIALLO RAL 1003



ARANCIO RAL 2004



ROSSO RAL 3001



ROSSO RAL 3003



BLU RAL 5015



BLU RAL 5012



BLU RAL 5021



VERDE RAL 6018

ARMADI SPOGLIATOIO MODELLO ARKO

LINEA ARKO

Armadi realizzati in lamiera d'acciaio di prima qualità, verniciata a polveri epossipoliesteri, spessore totale 8/10; base con piedini registrabili stilizzati di colore metallizzato, H 150 mm.
Disponibili nella versione guardaroba o contenitore, sovrapposto, casellario, a cassettoni.
(linea disponibile sino esaurimento scorte).

PERSONALIZZAZIONE

Guardaroba e contenitore di design, Linea Arko.

I modelli sono disponibili nei colori:

- RAL 9006 grigio alluminio
- RAL 9003 bianco opaco
- RAL 9005 nero opaco



Decorazione ante "a bolle"

(realizzazione con colorazione optional su richiesta e supplemento prezzo)



€ 80

optional: tetto inclinato

Optional: art. TEK012
Su richiesta possibilità di fornitura
accessorio tetto inclinato
L 45 P 47 H 20



art. AK11
Armadio spogliatoio
1 posto monoblocco
Colori standard (anta liscia)
L 45 P 50 H 182/195


€ 506




art. AK21
Armadio contenitore
per ufficio
1 vano, anta liscia
colore standard
L 60 P 50 H 182/195



Speciali decorazioni
per ante **OPTIONAL**:
su richiesta
e supplemento prezzo



Anta Rombo 01



Anta Bolle 02



Anta con decorazione
personalizzata (esempio)



art. AK42
Armadio contenitore
per ufficio
2 vani
L 120 P 50 H 62/75 cad.

art. AK52
Cassettiera
per ufficio a 2 cassetti
L 120 P 50 H 62/75 cad.

art. AK12

Armadio guardaroba
sovrapposto 1+1 posti
anta liscia colore di serie
L 45 P 50 H 182/195

Decorazione ante
"a rombi"



art. AK64

Armadio spogliatoio
sovrapposto 2+2 posti
anta liscia colore di serie
L 90 P 50 H 182/195

ARMADI SPOGLIATOIO MODELLO QUADRO



art. 251

Armadio spogliatoio
1 posto
L 42 P 50 H 180
(RAL 7035)

€ 276

art. 264

Armadio spogliatoio
multispazio
4 posti ante a "Z"
L 81 P 50 H 180
(RAL 7035)

€ 686

art. 253

Armadio spogliatoio
3 posti monoblocco
L 120 P 50 H 180
(RAL 7035)

€ 652

LINEA QUADRO

Colori accesi, anta con disegno a fori, maniglie quadrate con porta-cartellino. Armadi tradizionali, sovrapposti, con ante a "Z", o a casellario. Serratura Yale a chiave piatta, maniglia lucchettabile a frizione antiscasso, chiusura a moneta, oppure con combinazione elettronica o meccanica. Costruiti in lamiera di acciaio spessore 6/10, con tutti i bordi ripiegati antitaglio. Ogni vano corredato internamente da un piano superiore porta-oggetti in metallo, asta appendi-gruccia e ganci scorrevoli in metallo zincato. Anta a battente, con cerniere speciali anti-effrazione, rotazione a 180°, con foratura specifica di aerazione. Verniciatura a polveri epossipoliestere, di colore grigio Ral 7035. Piede stilizzato con puntale in materiale plastico, predisposto per piedino regolabile e zoccolo frontale/laterale.



AVORIO RAL 1015



GIALLO RAL 1003



ARANCIO RAL 2004



ROSSO RAL 3001



ROSSO RAL 3003



BLU RAL 5015



BLU RAL 5012



BLU RAL 5021



VERDE RAL 6018

art. 740
Armadio monoblocco ufficio
L 100 P 45 H 200

€ 434



art. M060

Armadio multiuso.

Serratura tipo Yale.

Su richiesta con supplemento prezzo:

Rosso RAL 3003, Blu RAL 5012 o RAL 5015, Verde RAL 6018.

L 61,5 P 40 H 180

€ 287

Perché in commercio si possono trovare offerte di armadi spogliatoio e armadi metallici, portautensili e casellari a prezzi inferiori?

È utile precisare che tali offerte sono più convenienti, unicamente perché la **qualità** del prodotto è **inferiore**, ad esempio: per lo **spessore** della lamiera di acciaio impiegata, che può essere di prima, seconda o terza scelta; per il **tipo di guide** metalliche; ecc. Scegliendo un armadio metallico non soffermateVi sulla ricerca del prezzo, ma considerate **la qualità**, che deve essere indicata per il lavoro da svolgere: ad esempio un impiego più intenso, la quantità di materiale da archiviare richiedono ripiani adeguatamente rinforzati, inoltre i cassetti devono poter essere estratti in tutta la loro estensione.

I piedini devono essere realizzati in modo da impedire il contatto diretto a pavimento; i nostri armadi montano distanziatori in PVC. Le cerniere è preferibile siano con apertura a 180° affinché non costituiscano ostacolo nei corridoi a salvaguardia della sicurezza, in caso di emergenza.

PANCA PORTANTE

Sono disponibili panche con alzata portaborse

art. 202

Spogliatoio a 2 posti con divisorio
L 81 P 50 H 180

€ 398

art. PPL080

Panca portante
2 posti per art. 202
L 81 P 81,5 H 42

€ 293
(escluso armadio)



PANCHE IN ACCIAIO

art. PSL 100

Panca 3 posti
L 100 P 37 H 43 cm.

€ 219

art. PSL 150

Panca 4 posti
L 150 P 37 H 43 cm.

€ 253

art. PSL 200

Panca 6 posti
L 200 P 37 H 43 cm.

€ 338

PANCHE

Struttura panca in tubo quadro mm. 30x30 con puntali fissi antirumore.
Seduta realizzata con 3 listelli in legno ramino 100 x 22 lucidate al naturale, con fissaggio nascosto.
Colore di serie grigio chiaro RAL 7035.
Su richiesta in 9 colori RAL con supplemento prezzo.



art. AI 506/180/40
POSTI ARMADIETTO
TETTO INCLINATO
Dimensione posto
L 40 H 180 P 50
(H totale colonna senza
supporto cm 180)



ARMADIETTI

Serratura cilindrica in ottone doppie chiavi o serratura lucchettabile.
Piedini di supporto in acciaio H 20.


art. AS 506/30/30
POSTI ARMADIETTO
Dimensione posto
L 30 H 30 P 50
(H totale colonna
senza supporto cm 180)



art. AS 506/60/30-40
POSTI ARMADIETTO
Dimensione posto
L 30/L 40 H 60 P 50
(H totale colonna
senza supporto cm 180)

art. AS 506/90/30
POSTI ARMADIETTO
Dimensione posto
L 30/L 40 H 90 P 50
(H totale colonna
senza supporto cm 180)

art. AS 506/35/35
POSTI ARMADIETTO
Dimensione posto
L 35 H 35 P 50
(H totale colonna
senza supporto cm 180)



ARMADI DI SICUREZZA E BLINDATI

Gli armadi di sicurezza sono realizzati in lamiera di acciaio spessore mm. 30/10, componibili e assemblabili dall'interno. La gamma comprende anche un armadio a forte spessore da mm. 12/10. Tutti gli armadi sono dotati di un sistema di chiusura con chiave a doppia mappa in triplice espansione, che chiude l'armadio sia in senso verticale, che orizzontale. È disponibile una versione dotata di serratura con combinazione. Al loro interno gli armadi possono contenere ripiani metallici, ripiani con bastone appendiabiti e supporti per custodia di fucili. Finiture: metallizzato RAL 9006.



art. A09048P003
ARMADIO BLINDATO
 conforme alla normativa NOS (Nulla Osta Sicurezza) previo:
 - ancoraggio
 - abbinamento all'accessorio A09049Z001
 (triplice combinazione meccanica numerica variabile)

Predisposizione ancoraggio:
 2 fori a pavimento (materiale escluso)
 Battente: doppio
 Ripiani: 5
 Dimensioni esterne: L 100 P 50 H 196
 Dimensioni interne: L 99,6 P 43 H 194
 Peso: Kg. 195
 Struttura corpo: parete singola da 2 mm.
 in acciaio lega pesante. Fori di ancoraggio.
 Bloccaggio: rostri nichelati Ø 25 mm. su 3 lati
 Struttura battente: parete doppia, lastra esterna 2 mm.
 Serratura standard: chiave doppia mappa ad elevato grado
 di sicurezza UNI/EN 1300-1
 classe I (con 2 chiavi)

ART. S100
ARMADIO DI SICUREZZA
 spessore 30/10
 con 4 ripiani e serratura
 doppia mappa
 a triplice espansione
 L 100 P 50 H 200

€ 1.990
 escluso spese di trasporto
 e tiro in sito al piano



ART. 510
ARMADIO RINFORZATO SMONTATO

Dimensioni vano (LxPxH): 994x480x1900 mm
 Materiale: DC01/F e P01
 UNI EN 10130
 Peso (Kg): 100
 Volume (m3): 0,38

Base su zoccolo in acciaio, h. 80 mm.
 Corpo formato da pannellature a incastro spessore 12/10,
 e viti di fissaggio, fondo, cappello, schiena, fianchi con
 cremagliere spessore frontale 30 mm. con bordi raggati.

Ante a battente, dotate di cerniere interne con perno
 di rotazione a 135°, canottatura di rinforzo
 e pieghe antitaglio su tre ordini.

Serratura a doppia mappa e triplice espansione
 con doppia chiave in dotazione.

Chiusura: Leva a tre vie.


n° 4 ripiani mobili su cremagliera,
 completi di reggimensole in acciaio zincato.

Colore Vernice a polvere epossipoliestere colore RAL 7035.

Norme di riferimento: Dichiarazione di conformità
 D.Lgs.81/2008, EN UNI ISO 9001, EN UNI ISO 14001,
 Prove UNI sul prodotto e sulle finiture.

€ 1.115

escluso spese di trasporto
 e tiro in sito al piano
 L 100 P 50 H 200



ART. S70F
ARMADIO DI SICUREZZA con
 attrezzatura portafucili e serratura
 doppia mappa a triplice espansione.
 dim.: L 75 x P 50 x H 175 cm.

€ 1.618

escluso spese di trasporto
 e tiro in sito al piano



CASSETTIERE UNIVERSALI IN METALLO

*Solide e robuste, grazie alla struttura ed ai frontali in metallo.
Apertura con presa su entrambi i lati, chiusura centralizzata e guide a rulli.
Versione classica a 3 cassetti nei tre colori alluminio, bianco o antracite.
Disponibile anche le versioni in grigio bonderizzato, oppure la versione compatta con dimensioni ridotte nell'unico colore bianco e la versione INOX con ruote cromate.
Il design essenziale favorisce l'inserimento delle cassettiere in metallo in ogni soluzione arredativa ed in particolare in affiancamento alle collezioni Doria, New Rossana, Multicolor ed a tutte le collezioni Centrufficio Loreto.*

art. 0173-M
Cassettiera 3 cassetti
L 42,5 x P 53 x H 52
Metallo colore: alluminio, bianco o antracite.



art. 0173-A AISI 304
Cassettiera
3 cassetti INOX
(con vaschetta portacancelleria)
INOX Ruote cromate
L 42,5 P 53 x H 58
Dimensioni interne cassetti:
L 32,5 x P 47 x H 8,8



art. 0173-A 300/P
Cassettiera metallo
3 cassetti
L 30 P 53 x H 58
Dimensioni interne
cassetti:
L 22,6 x P 47 x H 8,8
Colore bianco

art. 0173-AGB
Cassettiera metallo
3 cassetti BOND
L 42,5 P 53 x H 58
Dimensioni interne cassetti:
L35,2 x P 47 x H 8,8
Colore: grigio bonderizzato

~~€ 159~~ € 128



CASSETTIERE METALLO
ALTEZZA SCRIVANIA
TOP IN FINITURA NOBILITATA



CASSETTIERE METALLO

TOP CUSCINO IN ECOPELLE




art. CP3C/P - B.SIDE
 Cassettiera monocolora struttura e frontali in metallo grigio o bianco a 3 cassetti con guide a sfera con cuscino trapuntato in ecopelle.
 Ecopelle (P): grigio, blu.
 L 42,5 x P 53 x H 59 cm.

€ 406
 (monocolore)



art. CP1 D - B.SIDE
 Cassettiera bicolore a 1 cassetto DX / SX. Struttura metallo bianco o grigio e frontali in metallo, guide a sfera.
 Frontali in 6 colori: metallizzato, bianco, verde chiaro, azzurro, prugna, rosso.
 L 42 P 53 H 52 cm.

€ 225
 (bicolore)



Archivi per la classificazione ed archiviazione dei disegni, proposti in due versioni:

- 1) a sospensione verticale
- 2) piana a cassetti.

Portadisegni orizzontali

Portadisegni a cassetti proposti in due tipologie per fogli A0, fogli A1 e relativi sottoformati. Possono alloggiare cassetti di tre altezze cm. 7-10-12,5, componendo conseguenti blocchi da 7-5-4 cassetti cadauno. Essendo strutture perfettamente componibili, sovrapponendole con un sistema ad incastro senza viti, si possono ottenere infinite composizioni aventi cassetti uguali o promiscui inseriti nella stessa struttura finale. Robusto zoccolo posto alla base e chiusura superiore con piano d'appoggio in acciaio. I cassetti scorrono su guide a cuscinetti antirumore ad estrazione parziale (4/5 della profondità) dotati di maniglia in plastica antiurto e portacartellino indicatore, battuta frontale cassetto al modulo, in profilo gomma antipolvere, dispositivo antiribaltamento anteriore, come da normativa europea vigente e serratura monoblocco per ogni modulo. Costruiti in lamiera acciaio di prima scelta FeP01 negli spessori 8-20/10, con tutti gli angoli esterni arrotondati (R.8), coperchio compreso, ed accessoriati con divisori interno cassetto spostabili, barra premifogli e telaio/zoccolo maggiorato, atto a sollevare la base struttura, onde facilitare l'accesso ai cassetti inferiori.

Colori: **Grigio** RAL 7035

Antracite RAL 7016 R

Sabbia RAL 1013 R

PROVE UNI:

8596/84 - 8604/84

8605/84 - 8606/84

9087/87 - 9604/90.



art. A0/C
Coperchio A0
L 137 P 96 sp. 2 cm
Grigio RAL 7035

€ 64

art. A0/04
Portadisegni. 1 corpo.
4 cassetti da H 12,5 cm
L 137 P 95 H 57 cm
Grigio RAL 7035

art. A0/05
Portadisegni. 1 corpo.
5 cassetti da H 10 cm
L 137 P 95 H 57 cm
Grigio RAL 7035

art. A0/Z
Zoccolo A0 - L 137 P 94 sp. 6 cm
Grigio RAL 7035

€ 59



art. TEL/A0
Supporto base A0
in tubolare componibile.
L 137 P 95 H 52 cm
Grigio RAL 7035

€ 140



€ 59,90

art. A1/C

Coperchio A1 - L 115 P 79 sp. 2 cm.
Grigio RAL 7035

art. A1/04

Portadisegni. 1 corpo € 610
4 cassetti da H 12,5 cm.
L 115 P 79 H 57 cm - Grigio RAL 7035

art. A1/05

Portadisegni. 1 corpo
5 cassetti da H 10 cm.
L 115 P 79 H 57 cm - Grigio RAL 7035

art. A1/Z

Zoccolo A1 - L 115 P 77 sp. 6 cm.
Grigio RAL 7035

€ 52



Portadisegni verticali

Portadisegni verticali atti all'alloggiamento di 1.000/2.000 fogli stesi nei formati da A0 ad A4 e fuori formato UNI, sospesi tramite supporti in acciaio con taratura indipendente, rappresentano la soluzione più idonea per gestire, classificare e proteggere disegni e lucidi, riuscendo in poco spazio a salvaguardarli da polvere e luce, senza vincolare il formato dei fogli alla struttura portante. Costruiti con lamiera di prima scelta FeP01 negli spessori 8-20/10, angoli esterni arrotondati (R.8), come da normative vigenti, possono essere accessoriati da originale sistema **antiribaltamento** anteriore e nastro **bloccafogli** in poliestere adesivo preforato. Il tutto chiuso ermeticamente da porta dotata di guarnizioni antipolvere in gomma e bloccato da serratura con chiave in doppio esemplare. Colori: Grigio RAL 7035, Antracite RAL 7016 R e Sabbia RAL 1013 R.

PROVE UNI: 8596/84 – 8606/84 – 8607/84.

art. A0/V.A antiribaltamento

Portadisegni a sospensione verticale.
L 115 P 50 H 140 cm.
Colore: grigio RAL 7035. Antiribaltamento.

€ 720

art. A0/V

L 115 P 50 H 140 cm.
Colore: grigio RAL 7035.

€ 640



mod. ROLLOFFICE

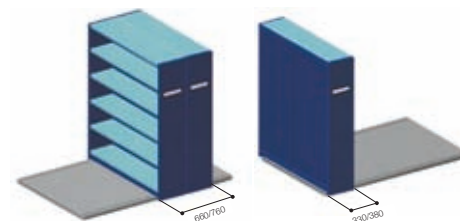
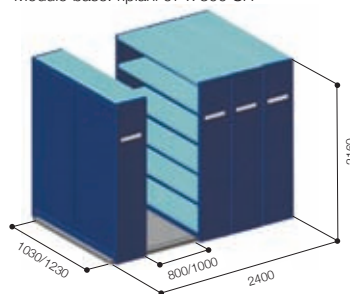
Scaffale scorrevole che ottimizza l'utilizzo dello spazio dedicato all'archiviazione, unendo razionalità e design, in un oggetto che sa integrarsi perfettamente con le più attuali linee di arredi per l'ufficio.

Formato modulare e versatile, semplice.

Due profondità e due larghezze di serie, monofronte o bifronte, moltiplicabili all'infinito. Ogni modulo scorre silenziosamente accanto all'altro, consentendo l'apertura di un corridoio operativo solo dove e quando serve.

La pedana, completa dei binari di scorrimento, poggia direttamente a terra. Al modulo base vengono assemblati i successivi moduli, come in un gioco di costruzioni. L'esclusivo sistema di assemblaggio del carrello al corpo mobile, sintetizza la ricerca progettuale.

Modulo base: ripiani 97 x 300 SR



Colori pannelli:

Antracite

Blu golfato

Colori ripiani:

Grigio

Modulo aggiuntivo monofronte
L 103 P 33 H 216
Dimensione utile ripiano
L 97 P 30 SR

€ 578^(*)

(*) escluso spese di trasporto, posa e tiro in sito

Per un preventivo gratuito telefonate a:

Numero Verde
800-234353

Numero Verde
800-829194
Sede-Amm.inistruzione



SLALOM E SLALOM1: PANNELLI IN PVC



SLALOM

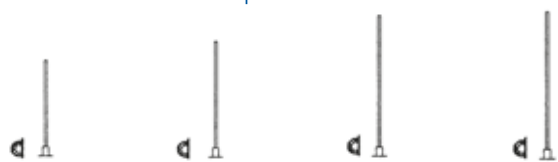
Montante alluminio satinato - Base Grigio Argento goffrato
Su richiesta e con supplemento prezzo Nero o Bianco*₁
Ø 75 mm - base Ø 25 cm



art. SLM12 Ø25-Ø3 H 126 art. SLM16 Ø25-Ø3 H 153 art. SLM18 Ø25-Ø3 H 181 art. SLM22 Ø25-Ø3 H 209

€ 156 € 168 € 175 € 187

Montanti partenza a muro



art. SLM/M12 16-Ø3 H 126 art. SLM/M16 16-Ø3 H 153 art. SLM/M18 16-Ø3 H 181 art. SLM/M22 16-Ø3 H 209


€ 156 € 168 € 175 € 187

PANNELLI DA SOVRAPPORRE

SLALOM

Montante con elementi di giunzione e
pannelli da sovrapporre - **L 93 (pannello 79)**


PVC* basic



art. SL8P2
L 79 H 126



art. SL8P2/1
L 79 H 153



art. SL8P3
L 79 H 181

€ 233 € 273 € 294

SLALOM

Montante con elementi di giunzione e
pannelli da sovrapporre - **L 113 (pannello 99)**

PVC* basic



art. SL10P2
L 99 H 126




art. SL10P2/1
L 99 H 153



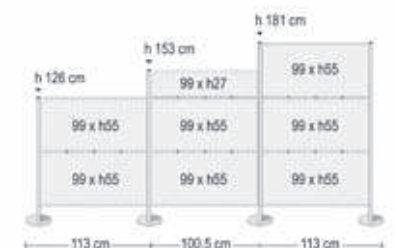
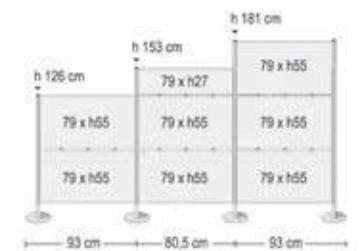
art. SL10P3
L 99 H 181

€ 233 € 273 € 294



Slalom1:
pannelli
in metallo
microforato.

SLALOM1
La modularità
Pannelli sovrapposti
Ba = Ø cm 25



SLALOM1
Montanti AG
Ø 38 mm




€ 111 € 120 € 127

SLALOM1

Montante con elementi di giunzione
e pannelli sovrapposti - **L 93 (pannello 79)**

PVC*




art. S18P2 art. S18P2/1 art. S18P3
L 79 H 126 L 79 H 153 L 79 H 181

€ 188 € 225 € 246

Montante con elementi di giunzione
e pannelli sovrapposti - **L 113 (pannello 99)**

PVC*



art. S110P2 art. S110P2/1 art. S110P3
L 99 H 126 L 99 H 153 L 99 H 181

€ 188 € 225 € 246

* bianco, grigio, opalino, trasparente, fumé trasparente.

PANNELLO INTERO

PANNELLI INTERI

Montante e modulo intero

Materiale PVC flessibile 0°- 360°

Slalom PVC - grigio coprente o opalino



art. SL10P12
L 99 H 126




art. SL10P16
L 99 H 153



art. SL10P18
L 99 H 181

€ 224 € 252 € 267

Slalom1 PVC - grigio coprente o opalino



art. S110P12
L 99 H 126



art. S110P16
L 99 H 153



art. S110P18
L 99 H 181

€ 179 € 204 € 219

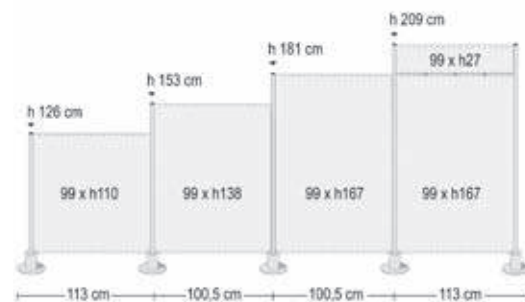
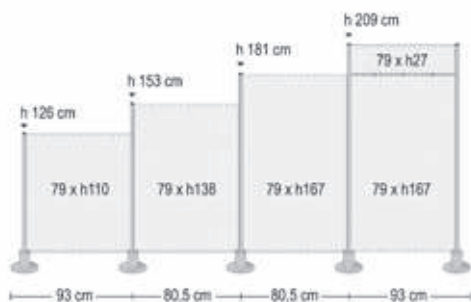
Slalom1

- Base in acciaio verniciato a polveri epossidiche.
- Base partenza a muro in acciaio verniciato a polveri epossidiche.
- Cilindro Ø mm. 38 in acciaio verniciato a polveri epossidiche.
- Montante Ø mm. 32 a 4 vie 90° in alluminio spazzolato anodizzato.
- Pannelli in PVC
- Pannelli metallo microforato.
- Elemento di giunzione ovale in ABS trasparente.

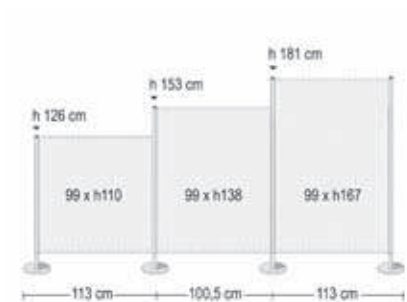
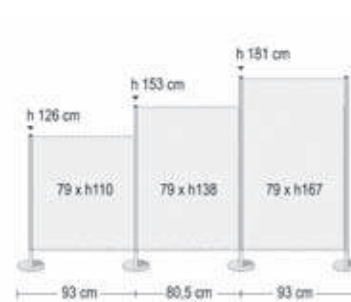


Pannelli interi in PVC grigio coprente. Modulo intero, senza giunzioni.

PANNELLI INTERI SLALOM - La modularità



PANNELLI INTERI SLALOM1 - La modularità - Pannelli interi



COLLEZIONE "LINES"



Texture Natural (NA)

Texture Bamboo (BA)

Texture Multilines (MU)

Texture Labyrinth


COLLEZIONE "STONES"




Texture Grey Stones

PANNELLI IN STAMPA DIGITALE COLLEZIONE STONES

BLACK MARBLE S9



GREEN MARBLE S10



Marble
art. SL10PT
L 99 H 55
S9 - S10

€ 72

GREY WALL S11



COLORED WALL S12




Wall
art. SL10PT
L 99 H 55
S11 - S12

€ 72

GREY STONES S13



COLORED STONES S14



Stones
art. SL10PT
L 99 H 55
S13 - S14

€ 72

(completare con codici finiture)



Texture Green Marble

PANNELLI IN STAMPA DIGITALE - COLLEZIONE LINE



Multilines
art. SL10PTMU
L 99 H 55

€ 72



Natural
art. SL10PTNA
L 99 H 55

€ 72



Labyrinth
art. SL10PTLA
L 99 H 55

€ 72



Bamboo
art. SL10PTBA
L 99 H 55

€ 72

art. SL10/2PTMU
L 99 H 27

€ 43

art. SL10/2PTNA
L 99 H 27

€ 43

art. SL10/2PTLA
L 99 H 27

€ 43

art. SL10/2PTBA
L 99 H 27

€ 43

SISTEMA MODULARE DIVISORIO 360° PARTITION

SISTEMA 360°

- Base in acciaio verniciato a polveri epossidiche.
- Base partenza a muro.
- Montante ø mm. 32, in acciaio, verniciato a polveri epossidiche.
- Traversi sostegno pannelli in acciaio verniciato a polveri epossidiche.
- Pannelli in tessuto.
- Pannelli PVC.
- Anelli 3 cm. di aggancio pannelli PVC, in policarbonato.



360° Sistema divisorio modulare - L 100



art. 3310T16
TESSUTO TR
L 100 H 158

€ 298



art. 3310P16
PVC
L 100 H 158

€ 278



art. 3310P18
PVC
L 100 H 186

€ 294



SISTEMA 360° FONOASSORBENTE

- Base in acciaio verniciato a polveri epossidiche.
- Base partenza a muro in acciaio verniciato a polveri epossidiche.
- Montante \varnothing mm. 32, in acciaio verniciato a polveri epossidiche.
- Traversi sostegno pannelli in acciaio verniciato a polveri epossidiche.

- Rivestimento pannelli fonoassorbenti in tessuto ignifugo: Classe 1 B1 DIN 4102 - M1 BS 5825 Crib 5 con cm. Foam 35kg/cu.m 1021 Part. 1-2 con cm. Foam 35kg/cu.m
- Anima interna in materiale fonoassorbente di fibra di poliestere termolegata (PES) riciclabile Spessore: 40 mm. Densità: 40 kg/mc Reazione al fuoco: Classe 1 (UNI 9177) Euroclasse B s1 d0 (EN 13964) Classe fumosità: F1 (AFNOR NF F16-101)

Fonoassorbenza 360°



TESSUTO TR
art. 3310FT16

L 100 H 186

€ 519



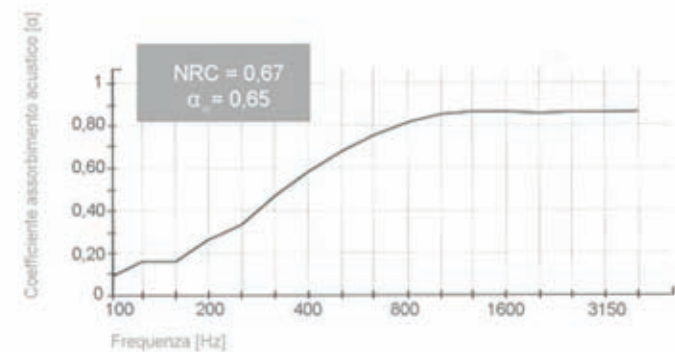
TESSUTO TR
art. 3310FT18

L 100 H 186

€ 543



**La modularità
360°**
Ba = \varnothing cm 25



FREQ. (Hz)	α	FREQ. (Hz)	α	FREQ. (Hz)	α
100	0,09	400	0,58	1600	0,87
125	0,16	500	0,67	2000	0,86
160	0,16	630	0,75	2500	0,87
200	0,26	800	0,81	3150	0,87
250	0,33	1000	0,85	4000	0,87
315	0,47	1250	0,87	5000	0,88



MACRO: PANNELLI DIVISORI DI GRANDE FORMATO

- Pannelli pre-assemblati provvisti di una solida cornice in alluminio a sezione quadrata mm. 40 x 40 verniciata a polveri epossipoliestere.
- La cornice è dotata di pratiche scanalature a "coda di rondine" per l'inserimento ed il bloccaggio degli accessori.
- Il pannello può essere collegato o incernierato ad altri pannelli, per mezzo di specifici accessori.
- Pannello interno in policarbonato alveolare ignifugo spessore di mm. 10.
- Pannello in vetro acrilico [lastra in PMMA] spessore di mm. 5, sui modelli con finestratura.
- Un pannello singolo o gruppi di pannelli incernierati possono essere montati su ruote.



Accessori MACRO:

Gli accessori sono verniciati a polveri epossipoliestere.

- Piede a squadra - cm. 30/cm. 7.
- Giunto di collegamento lineare.
- Giunto di collegamento angolare a 90°: in acciaio verniciato a polvere.
- Ancoraggio a muro
- Cerniera in alluminio: ossidata argento.
- Ruota pivotante diametro cm. 5: può essere montata sotto il piede a squadra o direttamente sotto il pannello.



▲ In primo piano pannello finestrato con parte inferiore in policarbonato alveolare semitrasparente e finestratura in vetro acrilico trasparente. Sulla destra cm. 300 x 200 H con policarbonato alveolare opalino bianco.


COLORI E FINITURE

Cornice e parti metalliche:




Grigio alluminio (simile Ral 9006) Grigio micaceo

Policarbonato Alveolare:




Semitrasparente Bianco opalino

Finestratura superiore in vetro Acrilico



Fumé



Trasparente

MACRO - Pannelli divisori con cornice in alluminio a sezione quadrata.

Spessore cornice mm. 40 - Interno policarbonato alveolare mm. 10 - Parte interna in metacrilato mm. 3

Pannello MACRO "alveolare"



art. M10.20P
L 100 H 200

art. M15.20P
L 150 H 200

art. M20.20P
L 200 H 200

art. M30.20P
L 300 H 200

€ 325 € 380 € 435 € 545

Pannello MACRO "finestrato alveolare"



art. M10.20IP
L 100 H 200

art. M15.20IP
L 150 H 200

art. M20.20IP
L 200 H 200

art. M30.20IP
L 300 H 200

€ 430 € 485 € 540 € 650

PANNELLI DIVISORI AGGANCIO RAPIDO CON CLIP A SCATTO


Composizione di pannelli Clipper feltro blu e vetro acrilico trasparente. Colore cornici grigio perla

- Pannelli pre-assemblati, provvisti di cornice in alluminio e plastica dotata di "giunti con perno" in nylon sugli angoli.
- La cornice è arrotondata su tutti i lati ed ha uno spessore di mm. 20.
- Collegamento rapido fra pannelli per mezzo di **clip** in plastica da inserire a scatto nei perni della cornice.
- Angoli da 0° a 360° fra pannelli, che permettono flessibilità d'uso.
- Superficie in **laminato plastico** su pannello in legno per uno spessore totale di mm. 14 - Antigraffio e facilmente igienizzabile.
- Superficie in **feltro** su pannello in legno e laminato plastico per uno spessore totale di mm. 14 - che assicura comfort acustico.
- Superficie in **vetro acrilico** [lastra in PMMA] spessore di mm. 3, irrobustita da telaio in alluminio verniciato a polveri epossipoliestere.
- I pannelli permettono un'ampia varietà di composizioni.



Accessori Clipper:

- Piede stabilizzatore in acciaio verniciato a polveri epossipoliestere.
- Staffa di ancoraggio a muro per collegare un pannello alla parete.



Piede stabilizzatore verniciato a polveri epossidiche nel colore grigio perla

€ 63


CLIPPER - Sistema di pannelli divisori modulari.

Spessore cornice mm. 20 - Parte interna in legno rivestito in laminato o feltro mm. 14 - Parte interna in lastra acrilica mm. 3

Pannello CLIPPER "laminato"		Pannello CLIPPER "feltro"		Pannello CLIPPER "finestrato laminato"		Pannello CLIPPER "vetroplastico" "vetroacrilico"
art. CL13.19L	art. CL65.19L	art. CL13.19F	art. CL65.19F	art. CL13.19IL	art. CL65.19IL	art. CL65.19A
L 130 H 195	L 65 H 195	L 130 H 195	L 65 H 195	L 130 H 195 (130+65)	L 65 H 195 (130+65)	L 65 H 195
€ 315	€ 232	€ 334	€ 241	€ 501	€ 378	€ 334

COLORI E FINITURE

Cornice e parti metalliche:




Grigio antracite (simile ral 7043) Grigio perla (simile Ral 7035)

Superficie in Laminato Plastico:



Grigio medio (simile RAL 7001) Grigio perla (simile Ral 7035) Sabbia (simile Ral 1013)

Superficie in Feltro:



Blu Grigio Nube

Superficie in Vetro Acrilico:



Fumè Trasparente

SEPARÈ: PARETI SU RUOTE IMPACCHETTABILI

SPARTA parete impacchettabile manovrabile

- Separè composto da pannelli collegati fra loro e da 2 piantane stabilizzatrici all'estremità della composizione.
- Cornice superiore ed inferiore dei singoli pannelli in alluminio verniciato a polveri epossipoliestere.
- Pannelli composti da doghe verticali in plastica di spessore mm. 10.
- Snodi in plastica con rotazione reciproca dei pannelli di 180°.
- Piedini metallici su ruote in acciaio verniciato a polveri epossipoliestere.
- Piantane stabilizzatrici con base cm. 50 in acciaio verniciato a polveri epossipoliestere.
- Ruote pivotanti diametro mm. 50.
- Non necessita di alcun montaggio.



▲ Sulla sinistra separè compattato da cm. 184 x 170 H (5 elementi). Al centro un separè da cm. 184 x 170 H (5 elementi) parzialmente esteso. A destra un separè da cm. 232x170 H (6 elementi) compattato.

SPARTA:

▼ Separè cm. 232x170 H (6 elementi)



COLORI E FINITURE

Doga in plastica:



Bianco

Parti metalliche:



Grigio Perla
(Simile RAL 7035)



Accostamento di 2
moduli Separè



Dettaglio
ruote

SPARTA - Separè su ruote, autoportante con piantana stabilizzatrice.

Parete pieghevole in plastica. Spessore pannello mm. 10



art. SP36-4
(n.3 pannelli da cm 36
+ n.1 da cm 48)
L 160 H 170

€ 690



art. SP36-5
(n.5 pannelli da cm 36)
L 184 H 170

€ 790



art. SP36-6
(n.5 pannelli da cm 36
+ n.1 da cm 48)
L 232 H 170

€ 890



art. SP36-7
(n.7 pannelli da cm 36)
L 256 H 170

€ 990

PHONOTEX: PANNELLI DIVISORI FONOASSORBENTI (STRUTTURA NASCOSTA)

- Sistema modulare di pareti integralmente tessili, senza cornici a vista.
- Il singolo modulo è costruito con materiali **fonoassorbenti**. Interno struttura in legno massello con pannello in melamina espansa, rivestimento in tessuto sintetico ignifugo. I bordi sono arrotondati. Spessore totale mm. 50 ca.
- Il singolo pannello può essere collegato ad altri pannelli per mezzo di piastrine in acciaio arrotondate ed "in sagoma" con i pannelli collegati.
- Il pannello può essere posizionato e bloccato ad altri pannelli da 0° a 360°.
- Distanziatore in acciaio verniciato a polveri epossipoliestere solleva il pannello cm. 10 da terra.



▲ In primo piano coppia di pannelli cm. 80 x 140 H in tessuto grigio, in secondo piano 3 pannelli collegati (n. 1 cm. 80 x 180 H e n. 2 120 x 180 H)

Accessori PHONOTEX:

- Piede stabilizzatore cm. 45, in acciaio verniciato a polveri epossipoliestere.

PHONOTEX - Pannelli divisori fonoassorbenti con finitura


tessile. Spessore mm. 50

Pannello PHONOTEX (2 piedi distanziatori)

art. T12.18 L 120 H 180 (170+10)	art. T08.18 L 80 H 180 (170+10)	art. T12.14 L 120 H 140 (130+10)	art. T08.14 L 80 H 140 (130+10)
€ 399	€ 353	€ 329	€ 265

COLORI E FINITURE

Superficie In Tessuto:



Blu

Grigio

Piede stabilizzatore:




Grigio alluminio
(simile RAL 9006)



Giunzione 2 pannelli



Giunzione 3 pannelli



Piede stabilizzatore cm. 45
verniciato a polveri
epossipoliestere



▲ Pannello singolo cm. 120x180 H in tessuto grigio con n. 2 piedi stabilizzatori.

PARETINE DIVISORIE ARIANNA

Sistema **ARIANNA**: schermi divisori mobili, costituiti da pannelli in policarbonato bianco traslucido satinato su entrambi i lati o trasparente, oppure in polipropilene bianco traslucido satinato su entrambi i lati, flessibile ed orientabile, a seconda delle esigenze di suddivisione dello spazio.

I montanti e le basi sono realizzati in acciaio verniciato nei colori bianco opaco o grigio argento. Il pannello pieno a tutt'altezza in policarbonato traslucido consente un'ottimale diffusione della luce ed è disponibile in due altezze (180/142,5 cm); il pannello POP-UP in policarbonato nelle versioni traslucido o trasparente può fungere da espositore di messaggistica. La versione trasparente trova largo utilizzo nell'allestimento di vetrine espositive. Disponibile anche il pannello decorativo in policarbonato traslucido sagomato a bolle.



art.6018-BO / 6018-GA
montante verniciato bianco
opaco o grigio argento
35 x 35 - H 180 cm

art.6014-BO / 6014-GA
montante verniciato bianco
opaco o grigio argento
35 x 35 - H 142,5 cm

€ 182

€ 179



art.6315
pannello in polipropilene
bianco traslucido
L 100 x H 169,5 cm

€ 79




art.6310
pannello in policarbonato
bianco traslucido
L 100 x H 132 cm

€ 135




art.6312
pannello in policarbonato
bianco traslucido
L 100 x H 169,5 cm

€ 162




art.6320
pannello in policarbonato
bianco traslucido a bolle
L 100 x H 169,5 cm

€ 198



art.6324
pannello in policarbonato
bianco traslucido Pop-Up
L 100 x H 169,5 cm

€ 198



art.6324 T
pannello in policarbonato
Pop-Up
L 100 x H 169,5 cm

€ 198

art. Totem luminoso a LED linea ARCUATO

Totem luminoso bifacciale per **interni** in alluminio. Profili a scatto che consentono un cambio di grafica semplice. Completo di trasformatore a basso voltaggio.

TL2xA1LED:
H 169,7 cm - 36W
59,4 x 168,2 cm (utile)

TL2x70x100LED:
H 201,5 cm - 60W
70 x 200 cm (utile)

TL2xA1LED
€ 699
59,4 x 168,2 cm

BACHECHE
DISPONIBILI ANCHE
NELLA VERSIONE
PER ESTERNO



art. Posterlight LED

Cornice a scatto per fissaggio a parete profilo 30 mm. È una cornice retroilluminata a LED con apertura a scatto, in versione monofacciale. Profonda appena 3 cm. I profili a scatto consentono un rapido cambio dell'immagine. L'illuminazione a LED garantisce un risparmio del 70% sui consumi. Appendibile a soffitto con apposito kit.



PLEDA4G30:
A4 / 21 x 29,7 cm
PLEDA3G30:
A3 / 29,7 x 42 cm
PLED50x70G30:
50 x 70 cm
PLED70x100G30:
70 x 100 cm
APPCL kit fissaggio
sospeso completo
di 1 cavo in acciaio
da 4 mt e
fissaggio a soffitto

PLEDA4G30
€ 149
A4 / 21 x 29,7 cm

PLEDA3G30
€ 188
A3 / 29,7 x 42 cm



art. Mini totem Led linea Arcuato
Mini totem luminoso bifacciale per **interni** con profili a scatto. Montante in metallo e facile cambio del messaggio grazie ai profili con apertura a scatto. Ottima stabilità base quadrata. Completo di trasformatore.



art. Leggio telescopico con cornice a scatto a LED
Elegante Leggio con illuminazione Led 12V e cornice in alluminio ultra sottile, apribile a scatto per facilitare il cambio delle comunicazioni. La cornice può essere posizionata verticale o orizzontale. Base in metallo e piedini antiscivolo. H 130 cm.



Realizzazioni su progetto: richiedi un preventivo personalizzato

Richiedi un preventivo gratuito:

Numero Verde
800-234353

Numero Verde
800-829194
Sede - Amm. in istruzione

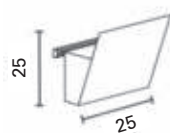

DISPENSER A MURO E A PAVIMENTO

KIT VISION FORMATO A4-A5

Il kit è composto da una barra in alluminio anodizzato naturale, con tappini terminali grigi e tappi di fissaggio a muro. Completo di tasca porta-depliant Vision A4 in polistirene trasparente (stampato ad iniezione).

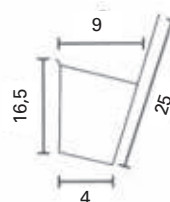


art. 016058
Kit portariviste
da parete a 3 vani
27x10,5x H 29 cm.
Colore Ice Blu



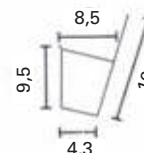
art. KITVS/1
con barra VS in
alluminio cm. 25
n. 1 tasca portadepliant
Vision A4 trasparente.
L 25 P 14 H 25

€ 23



Vision A4
(solo tasca)
barra inclusa
L 25 P 4/9 H 25

€ 9



Vision A5
(solo tasca)
barra esclusa
L 17,5 P 4,3/8,5 H 16

€ 8

ESPOSITORI
A PAVIMENTO
mod. STYLO

Porta depliant
con tasche A4 in
polistirene trasparente,
oppure con
tasche Vision.
Struttura metallica
con base in lamiera
d'acciaio verniciata.
Tasche porta depliant
A4, in polistirene
trasparente.



STYLO 3
cod. 1003189
Porta depliant
monofacciale con
struttura metallica,
base in lamiera d'acciaio
spessore cm. 1
e **n. 3** tasche in
polistirene trasparente
formato **A4**.
L 30 P 30,5 H 180
Kg. 10

€ 178



STYLO 4
cod. 1003190
Porta depliant
monofacciale con
struttura metallica,
base in lamiera d'acciaio
spessore cm. 1
e **n. 4** tasche in
polistirene trasparente
formato **A4**.
L 30 P 30,5 H 180
Kg. 10

€ 179



STYLO 30
cod. 1003191
Porta depliant
bifacciale con
struttura metallica,
base in lamiera d'acciaio
spessore cm. 1
e **n. 6** tasche in
polistirene trasparente
formato **A4**.
L 30 P 30,5 H 180
Kg. 10

€ 199

ESPOSITORI A PAVIMENTO mod. TORRE (A BASE FISSA)

Struttura colore grigio metallizzato. Base metallica fissa colore nero,
ad alto spessore. Con l'accessorio "Crown", in makonil bianco spessore
mm. 4, è possibile personalizzare la testata dell'espositore.



TORRE 6
Porta depliant
a pavimento
monofacciale.
Struttura a base
in lamiera laminata
a freddo a forma
arrotondata.
Base con spessore
cm. 0,82.
Completo di n. **6**
tasche Vision A4 in
polistirene trasparente
L 24 Base 35x35 H 175
Spessore base 0,8
Kg. 23

TORRE/G 6
cod. 1003008
Grigio metallizzato

€ 354



TORRE 12
Porta depliant
a pavimento **bifacciale**.
Struttura a base
in lamiera laminata
a freddo a forma
arrotondata.
Base con spessore
cm. 0,82.
Completo di n. **12**
tasche Vision A4
in polistirene trasparente.
L 24 Base 35x35 H 175
Spessore base 0,8
Kg. 26

TORRE/G 12
cod. 1003011
Grigio metallizzato

€ 418



ESPOSITORI A PAVIMENTO
mod. TORRE
(A BASE GIREVOLE)

Struttura in lamiera laminata a
freddo a forma arrotondata. Base girevole
costruita in MDF verniciato nero.

TORRE/BAG 12
Porta depliant a pavimento **bifacciale**.
Completo di n. **12** tasche
Vision A4 in polistirene trasparente.
L 24 Base Ø 40 H 182
Kg. 27

TORRE/BAG 12G
cod. 1003024
Grigio metallizzato

€ 499

Personalizzazione testata
espositore con accessorio
Crown in makonil bianco.
cod. 1003020

€ 9,90



ESPOSITORI BRERA E KIT APPENDO

SISTEMA BRERA

*Sistema brevettato di espositori bifrontali.
La particolare cornice in policarbonato con 2 fogli di protezione
e contenimento in PET, anche posizionabile su cavi.
L'utilizzo è trasversale, adatto sia in ambienti domestici,
che in spazi commerciali e uffici.*



KIT APPENDO

SISTEMA A CAVETTO

*Montaggio facile e veloce per una comunicazione intercambiabile.
Universale per qualsiasi fissaggio: parete/vetrina, soffitto/pavimento.
Terminali snodati.*



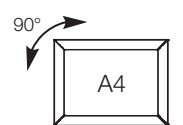
(Nella foto n. 3 kit Appendo)

KIT DISPLAY

Appendo kit box,
completo di:

- n. 5 tasche in plexiglass A4 verticali sp. 2 mm.
- n. 2 cavetti in acciaio diametro 1,8 mm. snodati
- n. 20 e-clips in metallo H 400

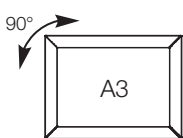
cod. 1512003 € 168



L 35,5 H 27

art. 1404-B bianco € 29,50

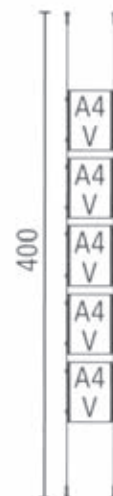
art. 1404-N nero € 29,50



L 47,5 H 35,5

art. 1403-B bianco € 39,50


art. 1403-N nero € 39,50



CAVI KOALA E KOALA T

SISTEMA KOALA E KOALA T

Koala e Koala-T sono sistemi di segnaletica e comunicazione composti da una serie completa di espositori e portadepliant in acciaio o in metacrilato trasparente, realizzati in diversi formati, liberamente aggregabili e posizionabili su di un supporto formato da due cavi in acciaio.



Gli espositori del sistema Koala e Koala-T possono essere fissati direttamente a parete, mediante distanziatori in tecnopolimero

SISTEMA KOALA E KOALA T PARETE

SISTEMA KOALA

Gli espositori del sistema Koala con base in acciaio verniciato e frontale in PET antigraffio trasparente, possono essere fissati ad appositi supporti in acciaio verniciato, che ne consentono l'utilizzo a parete; in alternativa, possono essere fissati direttamente a parete, anche mediante l'uso di biadesivo o di distanziali in tecnopolimero.

KOALA PARETE



Applicazione
su vetro
art. 5130-BA

Espositore curvo
con piastra in
acciaio e
biadesivo.
Fissaggio con
biadesivo adatto
per vetro.
L 21,5 H 15 cm.
Formato A50

€ 33,90



art. 5186
Portadepliant A30
L 46,5 H 28 cm. (sp. 4)

€ 59,30

KOALA BANDIERA

Espositori curvi monofronte



art. 5090-I
Espositore A50 + supporto parete
L 20 H 15 cm.

€ 56,60



art. 5091-I
Espositore A5V con supporto
L 16,5 H 21,2 cm.

€ 56,60



art. 5095-I
Espositore A4V con supporto
L 20 H 29,9 cm.

€ 62,40

KOALA T PARETE

Realizzati interamente
in metacrilato trasparente,
possono essere fissati
direttamente a parete con viti
o con biadesivo
per superfici in vetro.

Espositore singolo
a parete trasparente
art. 5134-T (A40)
L 35,5 H 21,6

art. 5135-T (A4V)
L 27 H 30,3

€ 47,30
cad.



PER FISSAGGIO SU PARETE IN VETRO

Espositore Koala-T parete
Fissaggio con biadesivo

art. 5130-TBA (A50)
L 27 H 15,3

art. 5131-TBA (A5V)
L 20,5 H 21,6

€ 72,60
cad.

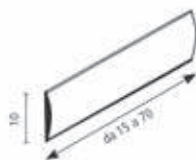
art. 5143-TBA (50x70)
L 56 H 70,6

€ 166,90



MODELLI ARKOS

I profili Arkos sono realizzati in alluminio estruso e corredati di appositi terminali di chiusura in plastica. Utilizzo sia verticale che orizzontale. La grafica su carta è realizzata in autonomia dall'utente.



ARKOS 10

Profilo monofacciale 10 cm in alluminio estruso anodizzato naturale e protezione in AXPET® Grafica su carta esclusa.

LA 10/15
cod. 1431032
Profilo 10x15 cm.
€ 15

LA 10/21
cod. 1431033
Profilo 10x21 cm.
€ 18

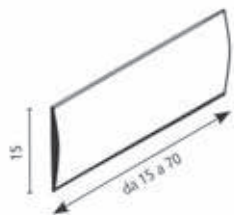
LA10/30
cod. 1431034
Profilo 10x30 cm.
€ 19,90

LA 10/50
cod. 1431035
Profilo 10x50 cm.
€ 27

LA 10/70
cod. 1431036
Profilo 10x70 cm.
€ 29,90

ARKOS 15

Profilo monofacciale 15 cm. in alluminio estruso anodizzato naturale e protezione in AXPET® Grafica su carta esclusa.



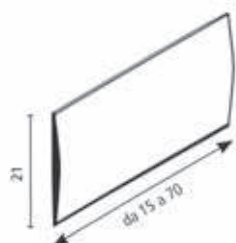
LA 15/15
cod. 1431037
Profilo 15x15 cm.
€ 18

LA 15/21
cod. 1431038
Profilo 15x21 cm.
€ 19

LA 15/30
cod. 1431039
Profilo 15x30 cm.
€ 22

LA 15/50
cod. 1431040
Profilo 15x50 cm.
€ 33

LA 15/70
cod. 1431041
Profilo 15x70 cm.
€ 39,90



LA 21/15
cod. 1431042
Profilo 21x15 cm.
€ 22

LA 21/21
cod. 1431043
Profilo 21x21 cm.
€ 24

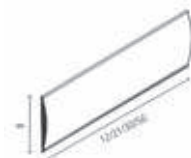
LA 21/30
cod. 1431044
Profilo 21x30 cm.
€ 31

ARKOS 21

Profilo monofacciale 21 cm. in alluminio estruso anodizzato naturale e protezione in AXPET® Grafica su carta esclusa.

LA 21/50
cod. 1431045
Profilo 21x50 cm.
€ 42

LA 21/70
cod. 1431046
Profilo 21x70 cm.
€ 53



ARKOS 8

Profilo monofacciale 8 cm. in alluminio estruso anodizzato naturale e protezione in AXPET® Grafica su carta esclusa.

LA 8/12
cod. 1431007
Profilo 8x12 cm.
€ 22

LA 8/21
cod. 1431008
Profilo 8x21 cm.
€ 24

CAVI KOALA E KOALA T

La versione su cavo d'acciaio di **Koala** e **Koala T** è compatibile con il sistema di espositori **mod. Archimede display**, sia su **ruote**, che con **pedini fissi**.

Le numerose opzioni di configurazione del sistema Archimede e del fissaggio degli espositori, permettono la realizzazione di installazioni espositive, adatte ad ogni ambiente.



ESPOSITORI CURVI PER CAVI KOALA - ARCHIMEDE



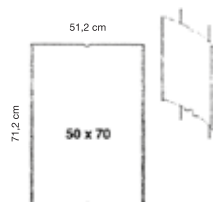
Cod. 5108
L 41,6 H 29,9

€ 59,30



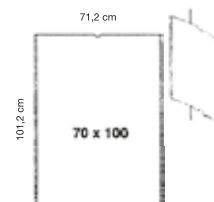
Cod. 5109
L 29,5 H 42,2

€ 59,30



Cod. 5113
L 51,2 H 71,2

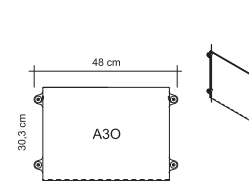
€ 97,20



Cod. 5115

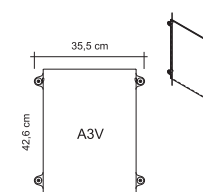
€ 179

ESPOSITORI TRASPARENTI PER CAVI KOALA T - ARCHIMEDE



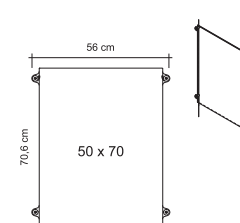
Cod. 5108-T
L 48 H 30,3

€ 65



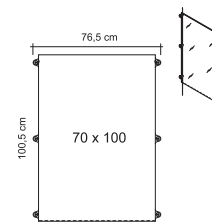
Cod. 5109-T
L 35,5 H 42,6

€ 65



Cod. 5113-T
L 56 H 70,6

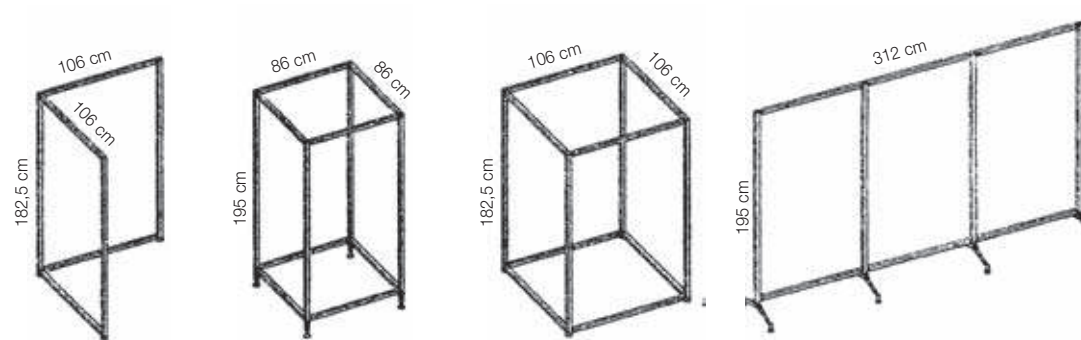
€ 133,60



Cod. 5115-T
L 76,5 H 100,5

€ 247,50

LA MODULARITÀ





COLONNINE SEGNA-PERCORSO
mod. RONDO **LIMIT EKO** O **JUNIOR**

Colonnina segnapercorsi metallica verniciata a polveri epossidiche.
Finitura silver con base ghisa, oppure nera in metallo verniciato.
Base spessore cm. 1, peso Kg. 8



RONDO LIMIT EKO GRIGIO

Colonna grigio, base grigio.
Lunghezza nastro cm. 300
Base: Ø 34 base ghisa,
spess. cm. 1, da Kg 8 H 98

cod. 1204013
Nastro in poliamide **rosso**.
Ø 34 H 98 cm L 300

€ 199

cod. 1204011
Nastro in poliamide **blu**.
Ø 34 H 98 cm L 300

€ 199

cod. 1204010
Nastro in poliamide **nero**.
Ø 34 H 98 cm L 300

€ 199

cod. 1204015/1204016
Nastro in poliamide per cantiere
verde o **giallo**.
Ø 34 H 98 cm L 300

€ 199



**RONDO LIMIT EKO
SENZA NASTRO (RICEVENTE)**
Base ghisa grigio.
art. 1204003

€ 179



€ 99

art. 1206022
Gamba **JUNIOR** in metallo
verniciato colore nero.

JUNIOR

Colonna nera, base nera.
Lunghezza nastro cm. 300
Base: Ø 33 in metallo verniciato,
spess. cm. 1, da Kg 8 H 98

cod. 1206016
Nastro in poliamide **rosso**. L 300

€ 113

cod. 1206017
Nastro in poliamide **blu**. L 300

€ 113

cod. 1206015
Nastro in poliamide **nero**. L 300

€ 113

ARKOS DA TAVOLO

Segnaletica da tavolo - Arkos. E' una targa da tavolo monofacciale in alluminio estruso. Protezione in PVC antiriflesso. Personalizzabile con grafica su carta, in modo autonomo dall'utente.

€ 38



ARK-TAV MONO16
cod. 1433003

Profilo in alluminio estruso
e protezione in AXPET® antiriflesso.
Monofacciale. Grafica su carta esclusa.
F.to carta 16x7,7 L 16 H 8

KOALA DESK



KOALA DESK disponibili in diversi formati e dotati di una stabile base d'appoggio al piano, in acciaio verniciato.



Espositori curvi per scrivania

art. 5123

Portadepliant
da tavolo A4V
L 22 H 28 cm.
Grigio alluminio

€ 59,90

art. 5125

Espositore
da tavolo A4V
L 21,5 H 29,9 cm.
Grigio alluminio

€ 59,90

art. 5124

Espositore
da tavolo A4O
L 29,9 H 21,2 cm.
Grigio alluminio

€ 59,90

art. 5121

Espositore
da tavolo A5V
L 15,5 H 21,2 cm.
Grigio alluminio

€ 54,20

art. 5120

Espositore
da tavolo A5O
L 21,5 H 15 cm.
Grigio alluminio

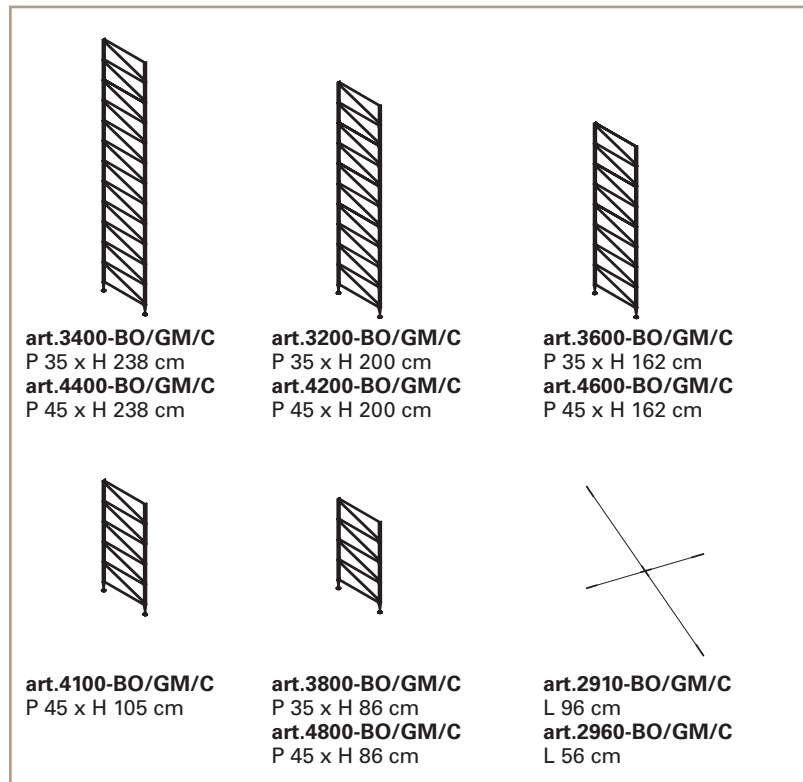
€ 54,20

art. 5127

Espositore
da tavolo
L 15 H 7 cm.
Grigio alluminio

€ 34,40

MONTANTI E CROCIERE IN TONDINO DI ACCIAIO VERNICIATO O CROMATO.

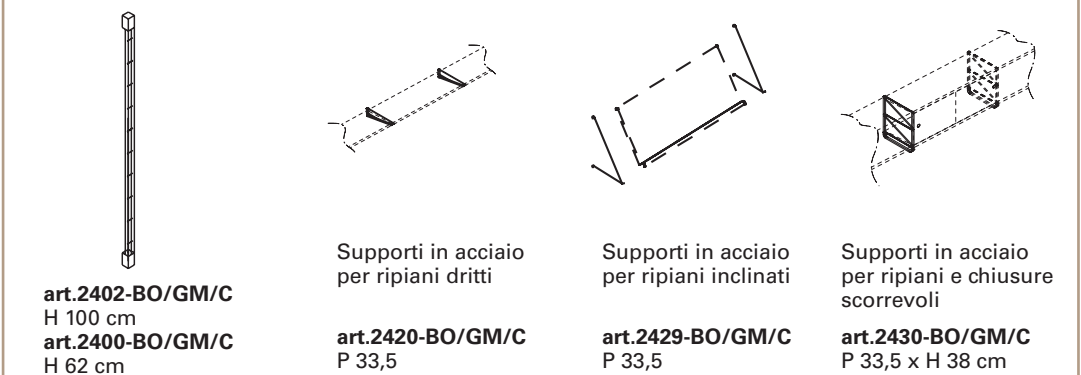


Libreria componibile, disponibile nelle due profondità **35 cm**, oppure **45 cm**, disponibile in varie altezze. Realizzata nel rispetto delle più severe norme costruttive, è caratterizzata da un montaggio semplice e rapido.

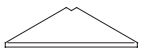
Montanti disponibili in acciaio verniciato **grigio metallizzato**, **bianco opaco**, oppure **cromati**. **Ripiani** disponibili in **legno nelle finiture grigio e Betulla New Rossana**, lamiera piena, lamiera microforata, vetro trasparente.

Disponibile anche nella versione sospesa a parete.

SOCRATE PARETE MONTATI E SUPPORTI IN ACCIAIO VERNICIATO PER RIPIANI DA UTILIZZARE SOLO PER LIBRERIE SOSPESA A PARETE. DISPONIBILE SOLO PER RIPIANI P 35 CM.

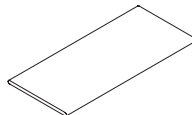


Ripiani angolare in lamiera.



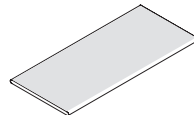
art.4000-BO/GM
P 43,5 x L 43,5 cm

Ripiani in acciaio verniciato.



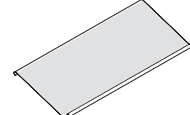
art.3012-BO/GM
P 33,5 x L 96 cm
art.3062-BO/GM
P 33,5 x L 56 cm
art.4012-BO/GM
P 43,5 x L 96 cm
art.4062-BO/GM
P 43,5 x L 56 cm

Ripiani in acciaio microforata.



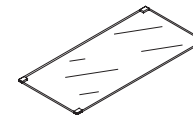
art.3010-BO/GM
P 33,5 x L 96 cm
art.3060-BO/GM
P 33,5 x L 56 cm
art.4010-BO/GM
P 43,5 x L 96 cm
art.4060-BO/GM
P 43,5 x L 56 cm

Ripiani inclinati in acciaio microforato.



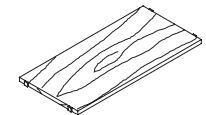
art.3910-BO/GM
P 31,5 x L 96 cm
art.3960-BO/GM
P 31,5 x L 56 cm
art.4910-BO/GM
P 41,5 x L 96 cm
art.4960-BO/GM
P 41,5 x L 56 cm

Ripiani in vetro trasparente con supporti neri, grigi o bianchi.



art.3014-N/BO/GR
P 33,5 x L 96 cm
art.3064-N/BO/GR
P 33,5 x L 56 cm
art.4014-N/BO/GR
P 43,5 x L 96 cm
art.4064-N/BO/GR
P 43,5 x L 56 cm

Ripiani in legno. Grigio e Betulla New Rossana.




art.3015
P 33,5 x L 96 cm
art.3065
P 33,5 x L 56 cm
art.4015
P 43,5 x L 96 cm
art.4065
P 43,5 x L 56 cm

FINITURE RIPIANI

ACCIAIO VERNICIATO



ACCIAIO MICROFORATO VERNICIATO



VETRO




FINITURE RIPIANI IN PRONTA CONSEGNA

LEGNO - COLLEZIONE NEW ROSSANA




LIBRERIA MODELLO SOCRATE

La libreria Socrate grazie all'integrazione con i vari moduli e accessori, trova impiego in ambienti ufficio, negozi e home office.







€ 713

Composizione SCR 151-BO
L 100 P 35 H 200



Libreria con montanti e ripiani in
acciaio verniciati bianco opaco.
L 60 x P 35 x H 162 cm.
art. SCR154-BO

€ 448

L 60 x P 35 x H 162 cm.



LIBRERIA

MODELLO BIG

Libreria in metallo con montanti in alluminio estruso e ripiani in acciaio verniciato con polveri epossidiche colore **bianco opaco** e **grigio argento**.

Il particolare colore bianco, è ottenuto con una verniciatura speciale che garantisce una finitura opaca ed allo stesso tempo perfettamente liscia, con ottima resistenza meccanica: non trattiene lo sporco, antigraffio e resistente alla luce.



LIBRERIA
MODELLO BIG PARETE




BIG 39-BO

Dim.: L 165 P 32 H 106,5

Composto da:
n° 2 5910BO
n° 3 5936-BO

€ 644





Il sistema prevede una struttura portante composta da montanti monofronte e bifronte, collegati mediante distanziatori di irrigidimento. Il profilo usato è sagomato a freddo, scatolato a sezione rettangolare chiusa, mm. 80 x 28, con tacche di aggancio per gli accessori ad interasse mm. 30. La verniciatura è effettuata con polveri epossidiche termoindurenti polimerizzate a 200°, così da assicurare un'elevata resistenza.

I ripiani sono in lamiera sagomata per conferire maggiore rigidità, eliminando le parti taglienti agganciati alla struttura ad incastro. Possibilità di inserire un cappello con caratteristiche simili al ripiano alla sommità dello scaffale, come protezione dalla polvere.

Piano estraibile posizionato sotto il ripiano, scorrevole su cuscinetti, che funge come piano d'appoggio, per una veloce consultazione.

	Monofronte	Bifronte
	146 x 32,5	146 x 56
	208 x 32,5	208 x 56
	244 x 32,5	244 x 56
	300 x 32,5	300 x 56
	350 x 32,5	350 x 56
	146 x 39,5	146 x 70
	208 x 39,5	208 x 70
	244 x 39,5	244 x 70
	300 x 39,5	300 x 70
	350 x 39,5	350 x 70
	146 x 47,5	146 x 86
	208 x 47,5	208 x 86
	244 x 47,5	244 x 86
	300 x 47,5	300 x 86
	350 x 47,5	350 x 86

	Distanziatore
	95 x 10
	75 x 10

	Ripiano con fianco H 20/H 13	
	95 x 25	75 x 25
	95 x 32	75 x 32
	95 x 40	75 x 40

	Cappello	
	95 x 25	75 x 25
	95 x 32	75 x 32
	95 x 40	75 x 40



	Piano estraibile
	95 x 32
	75 x 32

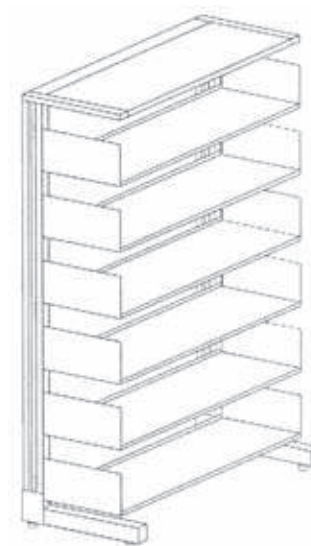
	Portariviste
	95 x 25
	75 x 25

	Espositore
	95 x 32
	75 x 32

	Separatore dx/sx	Reggilibro
	25 x 17 H	P 25
	32 x 17 H	P 32
	40 x 17 H	P 40

	Carrello book
	Trolley su ruote
	L 81 P 56 H 111 cm.
	€ 418

Per un preventivo
GRATUITO
telefonate a:
Numero Verde
800-234353
Numero Verde
800-829194
Sede - Amm.inistrazione



Scaffale H. 208 cm. L 80,6 P 32,5 H 208
n. 6 ripiani con fianco H. 20 cm., P 25
(non a due posizioni) 6 vani utili e un
cappello di chiusura superiore.
Lunghezza luce ripiano 75 cm,
ingombro totale scaffale L. 80,6 cm.


€ 258

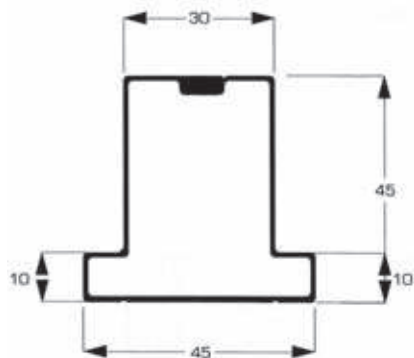



SCAFFALATURE METALLICHE A GANCIO PER UFFICI E NEGOZI




Scaffalatura mod. B2
a gancio, con 3 ripiani
colore grigio RAL 7004
L 100 P 30 H 150



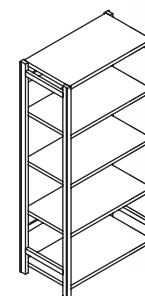


PROFILI A GANCIO

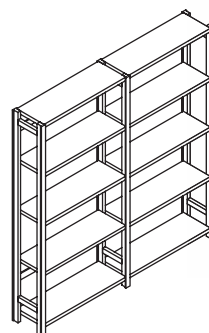
*Il profilo a gancio viene ricavato da lamiera in acciaio di prima scelta con spessore 10/10. Stampato profilato e graffiato in tutta la sua lunghezza, sopporta carichi elevati. Verniciato con polveri epossidiche a bassa infiammabilità nel colore di serie RAL 7004 bucciato. **Su richiesta e con supplemento prezzo** è possibile realizzare PROFILI nei seguenti colori: Bianco RAL 9003, Rosso RAL 3020, Giallo RAL 1003, Grigio RAL 7035 chiaro bucciato, Nero RAL 9005, Blu RAL 5017 e RAL 5015, Verde RAL 6005 e RAL 6014. Restano pertanto grigio i collegamenti laterali ed i ripiani.*



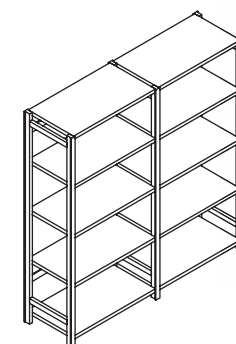
1 campata = 5 ripiani
P 30 L 90 H 200



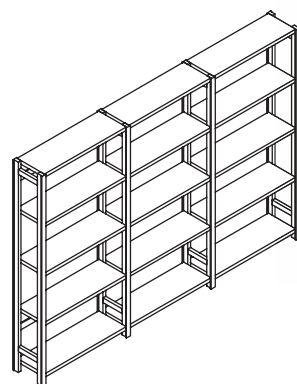
1 campata = 5 ripiani
P 50 L 90 H 200



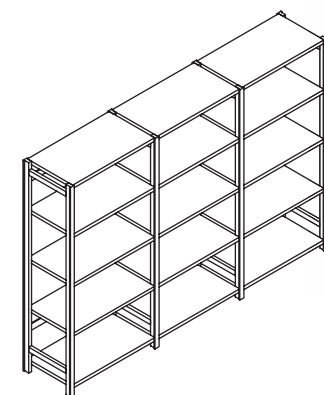
2 campate = 10 ripiani
P 30 L 90+90 H 200



2 campate = 10 ripiani
P 50 L 90+90 H 200



3 campate = 15 ripiani
P 30 L 90+90+90 H 200



3 campate = 15 ripiani
P 50 L 90+90+90 H 200

QUESTO ARTICOLO È COMPLETAMENTE DIVERSO DA QUELLO CHE VIENE VENDUTO NELLA GRANDE DISTRIBUZIONE A PREZZI INFERIORI

PERCHÈ:

- lo spessore della lamiera delle piantane è di 10 decimi e la portata è di kg. 100 per il ripiano dimensioni cm. 100 x 30.
- I ripiani hanno dei rinforzi nella parte inferiore, così come evidenziato nelle immagini.
- Questi scaffali, data la loro struttura particolarmente robusta, sono adatti per un uso professionale, ovvero ad esempio per contenere i faldoni dell'archivio d'ufficio e non per un uso casalingo/domestico.

Basamenti in laminato nero, bianco,
grigio chiaro.
Vetro disponibile
nelle versioni normale, oppure temperato
(con supplemento prezzo)



art. LV 1-4

Basamento in laminato su ruote, 4 ripiani interni fissi, scorrevoli di chiusura. Distanza fra i ripiani dal basso verso l'alto: cm 40-31-31-31-31
Basamenti in laminato
Colori disponibili: bianco, nero, grigio chiaro.
Dimensioni: L 54 P 54 H 180 cm.

art. LV 9-2 BANCO

Basamenti in laminato
Colori disponibili:
bianco, nero, grigio chiaro
Dimensioni:
L 72 P 46 H 93 cm.



art. LV 3-4 PROMO

Base in laminato su ruote, 4 ripiani interni fissi, scorrevoli di chiusura. Distanza fra i ripiani dal basso verso l'alto: cm 40-35-32-26-26
Basamenti in laminato.
Colori disponibili: bianco, nero, grigio chiaro
Dimensioni: L 80 P 46 H 180 cm.



art. LV 63

Pensile realizzato in legno nobilitato nei colori di serie **bianco, nero, faggio, ciliegio, wengé.** Schienale a specchio n. 2 ripiani interni in vetro regolabili in altezza, ante battenti in vetro temperato con serratura, completo di ganci per il fissaggio a muro.
L 80 P 15 H 60 cm



art. LV LINE BANCO

Base e cappello nobilitato,
3 ripiani regolabili, **ruote**.
Colori disponibili:
bianco, nero, faggio
Dimensioni:
L 100 P 46,7 H 93 cm.



art. LV LINE 3

Base e cappello nobilitato,
4 ripiani regolabili, **ruote**.
Colori disponibili: bianco, nero, faggio
Dimensioni: L 80 P 46 H 180 cm.

ACCESSORI LUCE

Per artt. **LV LINE 1** e **LV LINE 3**
(composto da: n. 5 faretti da 20W
con trasformatore e cavo elettrico)


€ 226

supplemento

Per artt. LV LINE banco
(composto da: n. 4 faretti da 20W
con trasformatore e cavo elettrico)

€ 135

supplemento



art. LV LINE 1

Base e cappello nobilitato,
4 ripiani regolabili, **ruote**.
Colori disponibili: bianco, nero, faggio
Dimensioni: L 52 P 46,7 H 180 cm.

Basamenti e Top
nei colori:
bianco, nero, faggio

ARREDI SCOLASTICI



art. 0012F76
Banco L 70 P 50 H 76
Piano: Avorio
Struttura: rosso Ral 3000

Struttura realizzata in tubo d'acciaio diametro spessore mm. 40 x 1,5. Barre perimetrali di collegamento in tubo mm. 40 x 20 x 1,5. Unione elementi tramite 4 saldature a filo continuo su ogni montante. Piano in legno truciolare in classe E1 privo di formaldeide rivestito in laminato plastico spess. 9/10 su ambo i lati. Bordo in faggio massello evaporato inserito sottolaminato verniciato e lucidato al naturale, spessore mm. 20. Piedini di appoggio in plastica alettata inestraibili ed antirumore. Verniciatura a polveri epossidiche, previo sgrassaggio e fosfatazione cotte a forno 200°C.

art. 0142F140
Cattedra L140 x 70
Piano: avorio
Struttura: rosso Ral 3000



Struttura portante in tubo d'acciaio diametro 40x1,5. Struttura perimetrale in tubo di acciaio con funzione antinfortunistica 40x20x1,5 mm. Piano in legno truciolare in classe E1 privo di formaldeide, rivestito in laminato plastico spessore 9/10 su ambo i lati. Il bordo in faggio massello evaporato inserito sottolaminato verniciato e lucidato al naturale, spessore mm. 20. Schermo frontale e cassetteria in nobilitato spess. mm. 20 tinta faggio. Piedini di appoggio in plastica alettata inestraibili ed antirumore. Cassetteria a due cassetti con serratura tipo Yale. Verniciatura a polveri epossidiche previo sgrassaggio e fosfatazione cotte a forno a 200°C.



PER GESSI



art. 0242
Lavagna da parete 130 x 100 Faggio naturale
Piano di scrittura in laminato, adatto alla scrittura con gessi.
Cornice in legno massello di faggio verniciato al naturale con sistema misto di incastro e vite spessore 53x28.
Corredata di vaschetta portagessi.

PER PENNARELLI



art. 0234
Lavagna da parete L130 X 100 Faggio naturale
Piano di scrittura in laminato speciale bianco.
Cornice in legno massello di faggio verniciato al naturale con sistema misto di incastro e vite spessore 53x28 mm.
Corredata da vaschetta portapennarelli.



Disponibile anche
nella misura 250 x 100
art. 0243



Anche disponibile nella
dimensione 250 x 100
art. 0236

art. 015436H38
Sedia L36 P36 H38
Colore: blu
Struttura: rosso Ral 3000

Struttura in tubo d'acciaio 25 x 1,5. Seduta e spalliera in materiale plastico con polimero in polipropilene. La finitura e' antiscivolo, antimacchia, anticorrosivo e non necessita di alcuna manutenzione; a sagomatura anatomica.

Piedini di appoggio in plastica alettata inestraibili ed antirumore.

Verniciatura a polveri epossidiche, previo sgrassaggio e fosfatazione cotte in forno a 200°C
Anche disponibile nelle dimensioni L40 P40 H46 **art. 015440H46**, oppure L40 P40 H51 **art. 015440H51**



art. 015436H38



art. 014932H34

art. 014932H34
Sedia L32 P32 H34
Colore: Faggio naturale
Struttura: rosso Ral 3000

Struttura in tubo d'acciaio 25x1,5. Schienale e sedile in multistrato di faggio a sagomatura anatomica spess. 7 mm.

Le parti in faggio sono lucidate e verniciate al naturale. Piedini di appoggio in plastica alettata inestraibili ed antirumore. Verniciatura a polveri epossidiche, previo sgrassaggio e fosfatazione cotte a 200°C. Anche disponibile nelle dimensioni: 36X36X38H, oppure 40x40x H46, 40x40H51.



Art. 0175
Sedia con braccioli L40 P40 H46
Colore: Faggio naturale
Struttura: rosso RAL 3000

Struttura in tubo d'acciaio diametro mm. 25x1.5. Schienale e sedile in multistrato di faggio con sagomatura anatomica spessore 7 mm. Le parti in faggio sono lucidate e verniciate al naturale. Piedini di appoggio in plastica alettata inestraibili ed antirumore. Verniciatura a polveri epossidiche previo sgrassaggio e fosfatazione cotte a forno a 200°C.



Art. 0179
Sedia con braccioli L40 P40 H46
Colore: Blu
Struttura: rosso RAL 3000

Struttura in tubo d'acciaio diametro mm. 25x1.5. Schienale e sedile in materiale plastico con polimero in polipropilene e sagomatura anatomica; la finitura e' antiscivolo, antimacchia, anticorrosivo e non necessita di alcuna manutenzione. Piedini di appoggio in plastica alettata inestraibili ed antirumore. Verniciatura a polveri epossidiche previo sgrassaggio e fosfatazione cotte a forno a 200°C.

CENTRUFFICIO LORETO SP.A.

NUOVA SEDE PIOLTELLO (MI) - VIA SONDRIO - TEL. 02.25377.1 - 800-829194
SEDE LEGALE: 20124 MILANO - VIALE ANDREA DORIA, 17
CAPITALE SOCIALE E RISERVE € 17.297.000 - CCIAA DI MILANO: N. 08312370151 DEL 19.2.96
PARTITA IVA 00902270966 - CODICE FISCALE 08312370151 - REA 1215041 DEL 20.5.86

STABILIMENTI DI PRODUZIONE:
MOTTA DI LIVENZA (TREVISO)
MOMBAROCCIO (PESARO-URBINO)
FRANCENIGO DI GAIARINE (TREVISO)



www.centrufficio.it

I nostri showroom:

ALESSANDRIA

C.so Monferrato 85/87
Tel. 0131.227457 - Fax 0131.288088
alessandria@cuf.it

BERGAMO

Viale G. Cesare, 3
Tel. 035.232620 - Fax 035.230862
bergamo@cuf.it

BOLOGNA

Via di Corticella, 98
Tel. 051.370262 - Fax 051.370268
bologna@cuf.it

BRESCIA

Via Triumplina, 339
Tel. 030.2010329 - Fax 030.2010748
brescia@cuf.it

BUSTO ARSIZIO (VA)

Largo Giardino, 1
Tel. 0331.320920 - Fax 0331.320921
busto@cuf.it

COMO

Via Milano, 228
Tel. 031.279603 - Tel. 031.243885
Fax 031.279596
como@cuf.it

CUNEO

Via Sobrero, 9 angolo via Castellani
Tel. 0171.691444 - Fax 0171.649920
cuneo@cuf.it

FIRENZE

Via F. Datini 45,
angolo Via Traversari
Tel. 055.461051- Fax 055.492432
toscana@cuf.it

GENOVA

Via Lungobisagno Istria,
23Srosso
Tel. 010.3625084 - Fax 010.3705511
[numero verde 800-260233](tel:010.3625084)
genova@cuf.it

MILANO

Viale A. Doria, 17
Tel. 02.2870851 (6 linee r.a.)
Fax 02.2846844
[numero verde 800-234353](tel:02.2846844)
milano@cuf.it

MILANO PROVINCIA

Cologno Monzese (MI)
Via A. Doria, 19
Tel. 02.25377.1 - Fax 02.2542100
[numero verde 800-829194](tel:02.25377.1)
provinciamilano@cuf.it

MODENA

Via Pico della Mirandola, 44/A
Tel. 059.454883 - Fax 059.3161531
modena@cuf.it

NOVARA

C.so Risorgimento, 51
Tel. 0321.476972 - Fax 0321.339636
novara@cuf.it

PADOVA

Via D. Valeri, 25
Tel. 049.8360700 - Fax 049.8786253
padova@cuf.it

PARMA

Strada Baganzola, 29E
Uscita N. 7 Parma
Tel. 0521.293148 - Fax 0521.945987
parma@cuf.it

PAVIA

Viale Canton Ticino, 14
Tel. 0382.468562 - Fax 0382.572704
pavia@cuf.it

PIACENZA

Via IV Novembre, 148
Tel. 0523.713053
Fax 0523.713626
piacenza@cuf.it

TORINO

C.so Vigevano, 58
Tel. 011.2475051 - 011.2871833
Fax 011.2475053
torino@cuf.it

VERONA

Viale del Lavoro, 33
Tel. 045.8250218 - Fax 045.8212521
verona@cuf.it

VICENZA

Viale del Lavoro, 12
Tel. 0444.286096
Fax 0444.284925
vicenza@cuf.it

BOLZANO-TRENTO e provincia, TREVISO - BELLUNO FRIULI VENEZIA GIULIA

Mario Titton - Agente di zona
Cell. 348.7061790
Tel. 049.8360700 - Fax 049.8786253
m.titton@cuf.it

MANTOVA

Serena Fazion - Agente di zona
Tel. 045.8250218
Fax 045.8212521
verona@cuf.it

SONDRIO

Vinicio Gagliardi - Agente di zona
Cell. 339.6009967
Fax 02.2846844
v.gagliardi@cuf.it
[numero verde 800-234353](tel:02.2846844)

VALLE D'AOSTA

Orlando Vergerio - Agente di zona
Cell. 333.4947218
Tel. 011.2475051 - Tel. 011.2871833
Fax 011.2475053
o.vergerio@cuf.it

SVIZZERA

Via Milano, 228 - Como
Tel. +39.031.279603
Tel. +39.031.243885
Fax +39.031.279596
como@cuf.it

ESTERO

Tel. +39.02.25377280
r.spano@cufmilano.com

SERVIZIO CLIENTI

800-829194

Sede - Amministrazione


800-234353

AVVERTENZE

- 1 Tutti gli articoli di questo catalogo s'intendono offerti per l'intero periodo di validità dello stesso, ovvero dal 31/07/2018 sino alla prossima ristampa, con le precisazioni qui di seguito indicate e **fatti salvi eventuali errori di stampa**.
- 2 Centrufficio Loreto S.p.A. si riserva la facoltà di variare le spese di spedizione e/o contrassegno, di trasporto, di montaggio, nonché di accettare gli ordini d'acquisto subordinatamente all'effettiva disponibilità dei prodotti, di modificare gli articoli offerti, di sospendere e/o cessare la fornitura in ogni momento e/o di sostituire qualsiasi articolo non più disponibile con un articolo di qualità analoga, in funzione della reperibilità.
- 3 Caratteristiche e prezzi dei prodotti qui indicati ove presenti, s'intendono subordinati all'effettiva disponibilità dei medesimi, fatta salva altresì ogni evenienza di forza maggiore e qualsiasi modifica dipendente da una sensibile variazione dei costi di produzione, acquisto, trasporto e montaggio.
- 4 I prezzi di questo catalogo ove presenti, sono aggiornati al 30/07/2018, dopo tale data potranno subire variazioni, dipendenti anche da eventuali modifiche fiscali e/o alle spese di trasporto e montaggio, anche derivanti da disposizioni legislative.
- 5 I dati relativi a colori, dimensioni, particolarità costruttive, pesi e capacità possono essere soggetti a variazioni.
- 6 I campionari dei colori e finiture sono soggetti a variazioni per esaurimento, riassortimento ed aggiornamento finiture.
- 7 Il processo di stampa del catalogo potrebbe alterare e quindi modificare i colori e altre caratteristiche estetiche degli articoli presentati e del campionario colori.
- 8 I prezzi esposti ove presenti, sono IVA esclusa e al netto di trasporto, montaggio, posa e tiro in sito.
- 9 Regolamento **Pronta Consegna:**
 - 5 giorni si intendono lavorativi;
 - Quando l'ordine prevede il versamento di un acconto, il termine di consegna decorre dal giorno successivo al ricevimento di detto acconto;
 - Se l'ordine prevede forniture di pareti o interventi di ristrutturazione, il termine di consegna decorre inoltre dal momento della firma del Cliente a conferma dell'ordine;
 - La consegna in 5 giorni è valida solo per la merce di nostra produzione e più precisamente:
 - linee operative nelle finiture di serie;
 - sedute nei colori e rivestimenti di serie;
 - pareti divisorie nei colori e nei moduli standard;
 - armadi metallici (nelle misure L 120 e L 180) e classificatori a 4 cassetti nelle finiture di serie.
- Per le zone del Centro-Sud Italia e per le Isole è necessario raggruppare diverse consegne per completare il carico di un autocarro, ed è per questo motivo che il tempo di consegna impegnativo è di 30 giorni dal ricevimento del pagamento.
(regolamento integrale su www.centrufficio.it)
- 10 Vedi foglio "errata corrige" allegato.
- 11 Edizione 2018/2019: la presente edizione annulla e sostituisce le precedenti.
- 12 Per segnalare eventuali errori scrivere a: rosynatale@centrufficio.it

© COPYRIGHT
CENTRUFFICIO LORETO S.p.A.
MILANO - ITALY
Finito di stampare nel Luglio 2018

CENTRUFFICIO
LORETO



800-829194

Sede - Amministrazione

800-234353

www.centrufficio.it
info@cuf.it